

AL SEGMENTO BME GROWTH DE BME MTF EQUITY

Zaragoza, 31 de octubre de 2024

Pangaea Oncology, S.A. (en adelante, “*Pangaea*” o la “*Sociedad*”), en cumplimiento de lo dispuesto en el artículo 17 del Reglamento (UE) nº 596/2014 sobre abuso de mercado y el artículo 227 de la Ley 6/2023, de 17 de marzo, de los Mercados de Valores y de los Servicios de Inversión, y disposiciones concordantes, así como en la Circular 3/2020 del segmento BME Growth de BME MTF Equity (la “**Circular 3/2020**”), pone a disposición del mercado la siguiente:

Otra información relevante

1. Presentación de resultados del primer semestre de 2024.
2. Informe de Revisión Limitada y Estados Financieros Intermedios Consolidados a fecha 30 de junio de 2024.
3. Información Financiera Individual de la Sociedad a fecha 30 de junio de 2024.

La información comunicada ha sido elaborada bajo la exclusiva responsabilidad del emisor y sus administradores.

Quedamos a su disposición para cuantas aclaraciones consideren oportunas.

Pangaea Oncology, S.A.

D. Javier Rivela Rodríguez
Consejero Delegado

Resultados Enero-Junio 2024

31 de octubre 2024

www.panoncology.com

AVISO LEGAL

El presente documento ha sido elaborado por Pangaea Oncology, S.A. (“Pangaea” o la “Sociedad”) únicamente para su uso informativo. Consecuentemente, **NO PODRÁ SER DIVULGADO O UTILIZADO POR NINGUNA PERSONA PARA UNA FINALIDAD DISTINTA DE LA ANTERIORMENTE REFERIDA SIN EL CONSENTIMIENTO PREVIO, EXPRESO Y POR ESCRITO DE LA SOCIEDAD. ESTE DOCUMENTO SE BASA EN INFORMACIÓN PÚBLICA DISPONIBLE Y/O EN DATOS APORTADOS POR LA SOCIEDAD.**

Este documento no constituye una oferta pública o invitación a la compra, venta o suscripción de acciones o de cualquier otro tipo de valores, de acuerdo con lo dispuesto en la Ley del Mercado de Valores (texto refundido aprobado por el Real Decreto Legislativo 4/2015, de 23 de octubre), en el Real Decreto-ley 5/2005, de 11 de marzo y/o el Real Decreto 814/2023, de 8 de noviembre, con sus respectivas modificaciones, y normativa relacionada. Esta comunicación no constituye una oferta de valores ni una solicitud de oferta para vender o comprar valores, ni tendrá lugar ninguna venta de valores en ninguna jurisdicción en la que dicha oferta, solicitud o venta pudiera ser ilegal con carácter previo al registro o calificación bajo las leyes de valores de alguna de esas jurisdicciones. Este documento puede contener proyecciones, previsiones o estimaciones futuras basadas en expectativas, pronósticos e hipótesis actuales sobre acontecimientos futuros que, dada su naturaleza, no suponen una garantía de desempeño futuro y llevan implícitos hipótesis, riesgos e incertidumbres, conocidos y no conocidos, referentes al Grupo Pangaea y sus inversiones, incluyéndose, entre otras cosas, el desarrollo de su negocio, su plan de crecimiento, las tendencias en su sector de operaciones y sus desembolsos de capital y adquisiciones futuras. En vista de estos riesgos, incertidumbres e hipótesis, las proyecciones, previsiones o estimaciones futuras podrían no cumplirse, con la posibilidad de que los resultados, el rendimiento o los logros reales difieran significativamente de los resultados, rendimiento o logros futuros expuestos o sobreentendidos en este documento. Dichos riesgos e incertidumbres incluyen aquellos que se identifican en los documentos remitidos por la Sociedad al segmento de negociación BME Growth de BME MTF Equity. Salvo que así fuera requerido legalmente, la Sociedad no se compromete a hacer públicas, actualizar o revisar estas previsiones, proyecciones, estimaciones o circunstancias de futuro, ni siquiera si la experiencia de futuros acontecimientos o circunstancias, incluyendo sin limitación cualquier cambio en el negocio de la Sociedad o en su estrategia de adquisiciones, revelan claramente que la evolución proyectada de los negocios, condiciones o eventos expresa o implícitamente mencionados en este documento no se llevarán a cabo.

Este documento puede contener información resumida o no revisada, auditada ni verificada por terceras partes independientes, incluyendo los auditores de cuentas de la Sociedad. En este sentido, dicha información está sujeta a negociación, cambios y modificaciones y debe ser leída en su conjunto, considerando asimismo el resto de información disponible al público, incluyendo, si fuera necesario, cualquier otro documento publicado por la Sociedad en el futuro. Como consecuencia de todo lo anterior, ni la Sociedad ni las sociedades de su grupo ni sus respectivos directivos, ejecutivos, personal, consultores o asesores (conjuntamente, sus representantes) formulan u otorgan manifestación o garantía alguna, explícita o implícita, sobre la precisión, concreción o integridad de la información o afirmaciones incluidas en este documento y, en particular, acerca de la materialización futura de las previsiones, proyecciones, estimaciones o circunstancias de futuro contempladas en este documento. Ni la Sociedad ni ninguno de sus representantes serán responsables de ningún daño que pudiera derivarse del uso del presente documento o de la información que el mismo contiene.

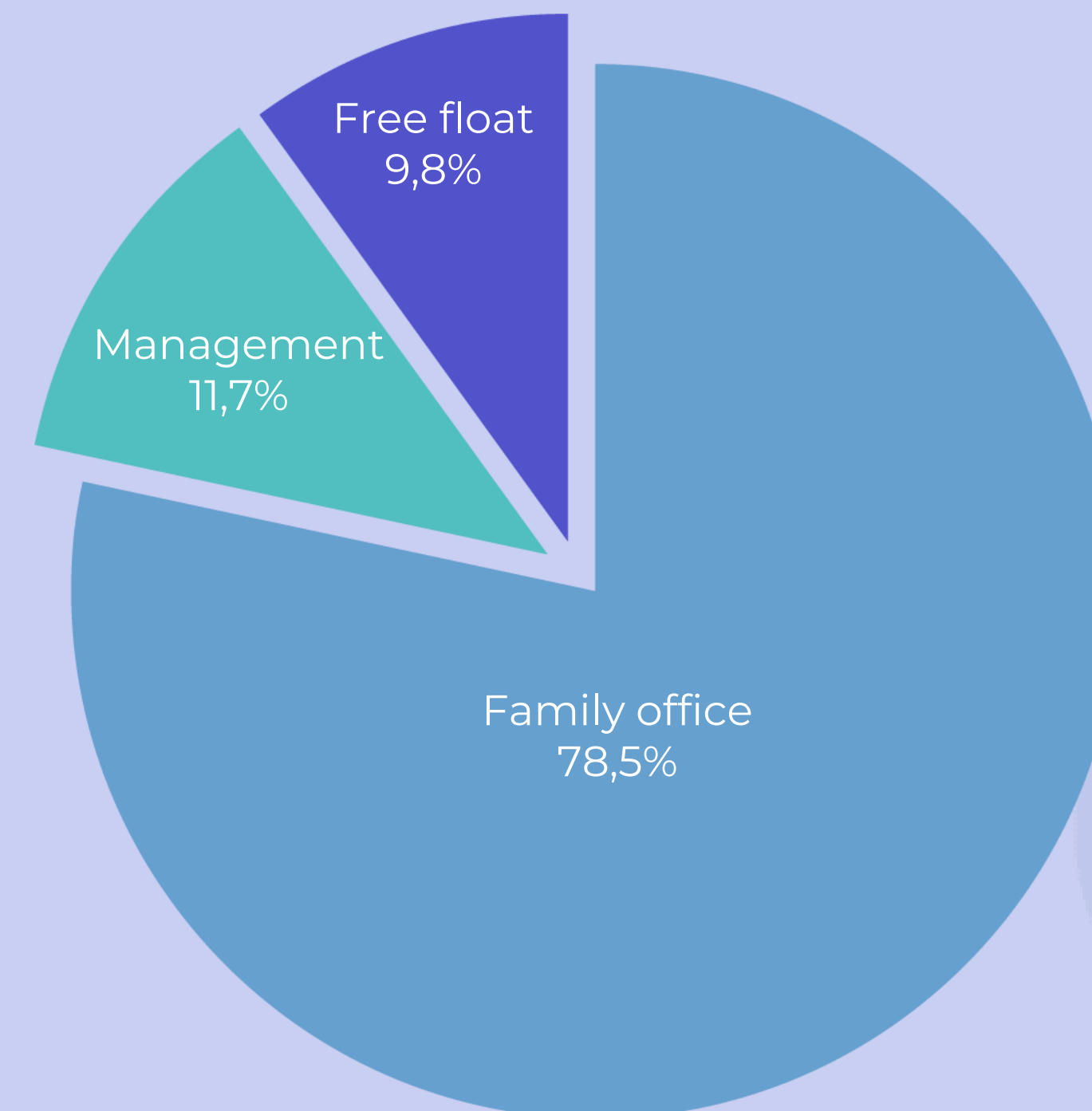
PERFIL DE LA COMPAÑÍA

DATOS BURSÁTILES

PANGAEA ONCOLOGY S.A.

LISTING MAB	29-DICIEMBRE-2016
TICKER	PANG
CAPITALIZACIÓN (28/10/2024)	61,6 € MILLONES
NÚMERO DE ACCIONES	34,41 MILLONES
CAPITAL FLOTANTE	9,8%
VOLUMEN 2024	7.354 MILES €
ASESOR REGISTRADO	DCM ASESORES
AUDITOR	EY
PROVEEDOR DE LIQUIDEZ	GVC GAESCO
COBERTURA DE ANÁLISIS	LIGHT HOUSE, MORNING STAR

ESTRUCTURA ACCIONARIAL



Objetivo

“Posicionar a Pangaea como referente en el Sur de Europa en Oncología de Precisión, abarcando desde el tratamiento al paciente en todos sus verticales, la prestación de servicios a la industria, la incorporación de tecnología disruptiva y excelencia médico-científica, y dirigido hacia sistemas inteligentes de TI y explotación del Dato (IA/BIG DATA)”.



NUESTRA ESTRATEGIA

📍 HOY

» Próximos 24 meses

Sindicación de Grupos Médicos de Excelencia y Masa Crítica Clínica



Uso de Tecnologías Vanguardistas en Pre-Clínica y Diagnóstico

Detección Precoz y Nuevas Terapias/ Tecnología



Foco en Big Data e Inteligencia Artificial



PANGAEA - PROPUESTA DE VALOR



PACIENTE

GESTIÓN
ONCOLÓGICA
HOSPITALARIA

I+D+i

PANGAEA LAB



VISITAS



CIRUGÍA Y EBUS



DIAGNÓSTICO



ENSAYOS CLÍNICOS



BIOPSIA TEJIDO



BIOPSIA LÍQUIDA



HISTORIAL CLÍNICO



BIG DATA +
IA



DESCUBRIMIENTO Y VALIDACIÓN
DE MARCADORES



DIAGNÓSTICO MOLECULAR



IOB



1S2024: INDICADORES DE ACTIVIDAD (KPI) E INGRESOS

Indicadores de actividad	1S2023	1S2024	Var. (%)
Nuevos pacientes	1.021	4.027	294,3%
Visitas totales	13.511	43.424	221,4%
Actos quirúrgicos	123	156	26,4%
EECC (pacientes incluidos)	223	465	108,5%
Clientes Farma	78	79	1,3%
Número empleados (FTE)	58	159	174,1%

Ingresos	1S2023	%/Total	1S2024	%/Total	Variación
Gestión Asistencial	1.682.987	75,3%	5.732.287	88,2%	240,6%
Diagnóstico Molecular (Dx)	552.351	24,7%	763.294	11,8%	38,2%
Total ingresos	2.235.338		6.495.581		190,6%



El número de **nuevos pacientes** se incrementa **un 294% hasta los 4.027 nuevos pacientes en los primeros 6 meses el año**. Las visitas totales **aumentan un 221%**, fruto de la primera consolidación completa de las sociedades adquiridas (IOB consolidado desde el 1 de agosto, Pectus desde el 28 de septiembre, y el IBCC desde 15 de diciembre, de 2023), y derivado de un sólido crecimiento orgánico, tanto en oncología como en neumología médica.



La actividad quirúrgica se incrementa un 26,4%, motivada, principalmente, por la evolución de cirugía torácica y de cáncer de mama.



EECC: Pacientes incluidos en ensayos clínicos se incrementan un **109% hasta los 465 pacientes activos** (con 148 ensayos clínicos abiertos a 30 de junio de 2024).



Estabilidad en el número de clientes farmacéuticos (79 vs. 78).



FTE (núm. de empleados) a final del periodo se incrementan en un **174% hasta los 159**, debido la consolidación de las plantillas de las sociedades recientemente adquiridas.



Ingresos consolidados aumentan un 190,6% hasta los 6.496 miles €, derivados de la consolidación de las empresas recientemente adquiridas, sumado al sólido crecimiento orgánico de la Compañía durante el periodo.



Ingresos en gestión asistencial se incrementan un 241%, hasta los 5.733 miles €, con especial crecimiento en facturación de visitas (**> 600% de crecimiento**), seguido de segmentos de alto valor añadido: **ensayos clínicos (+101%), cirugía (+177%) y diagnóstico oncológico (+77%)**.

El *mix* de ingresos de las empresas recientemente adquiridas (con mayor peso y mayor crecimiento en volumen de pacientes) ofrece una visibilidad muy significativa de aportación de margen futuro derivado de pruebas de alto valor añadido (ensayos clínicos, cirugía, y diagnóstico).



Ingresos en servicios a empresas farmacéuticas crece orgánicamente un 38,2% hasta los 763 miles €, fruto de una normal ejecución de contratos.

Servicios a empresas, que **supone a 1S2024 un 11,7% del total de ingresos consolidados**, experimentará un incremento tanto en términos absolutos como relativos, en los próximos ejercicios.

CUENTA DE RESULTADOS CONSOLIDADA 1S2024

(Miles de euros)	1S2023 ⁽¹⁾	1S2024	Var.	
Importe Neto Cifra Negocios	2.235	6.496	190,6%	4.260
Trabajos realizados por la empresa para su activo	914	1.053	15,3%	139
Aprovisionamientos	-786	-972	23,6%	-186
Margen Bruto	1.580	5.763	264,7%	4.183
Margen Bruto (%)	70,7%	88,7%	25,5%	18,0%
Gastos de personal	-1.796	-4.650	159,0%	-2.855
Otros gastos de explotación	-1.218	-2.223	82,5%	-1.005
Subvenciones	333	67	-80,0%	-266
Excesos de provisiones	0	0		0
EBITDA	-318	-230	-27,6%	88
Margen EBITDA (%)	-14%	-4%	-75,1%	0
Amortización del Inmovilizado	-647	-1.252	93,5%	-605
Deterioro enajenaciones inmovilizado	0	1		1
Otros resultados	1	-9	-916,2%	-11
RESULTADO DE EXPLOTACIÓN	-964	-1.491	54,6%	-526
Ingresos Financieros	233	13	-94,5%	-221
Gastos Financieros	-60	-117	94,0%	-57
Variación de valor razonable en instrumentos financieros	0	0		0
Diferencias de cambio	-7	-10	50,7%	-3
Deterioro y resultado por enajenaciones IF	0	0		0
RESULTADO FINANCIERO	166	-114	-168,6%	-281
Participación en beneficios (pérdidas) de sociedades puestas en equivalencia.	-45	0	-100,0%	45
RESULTADO ANTES DE IMPUESTOS	-843	-1.605	90,4%	-762
Impuesto sobre beneficios	43	89	105,8%	46
RESULTADO DEL EJERCICIO PROCEDENTE DE OPERACIONES CONTINUADAS	-800	-1.516	89,5%	-716
Resultado del ejercicio procedente de operaciones interrumpidas	-160	-181	13,0%	-21
RESULTADO NETO	-960	-1.696	76,8%	-737

1

Crecimiento orgánico e inorgánico.

2

Racionalización de I+D+i con menor peso relativo sobre ventas (16% en 1S24 contra 41% en 1S23).

3

Incremento significativo del **margen bruto** (Importe Neto Cifra de Negocios – Aprovisionamientos + Aprovisionamientos activados como Trabajos realizados por la empresa para su activo) motivado por facturación de **hitos contractuales farma** y exposición de pruebas de alto valor añadido en la división asistencial.

4

Refuerzo en estructura de personal derivado de las adquisiciones de IOB, IBCC, y Pectus, e incremento significativo en estructura general corporativa para acometer futuro crecimiento.

5

Incremento muy significativo de otros gastos no recurrentes derivados de operaciones de M&A durante el 2023.

6

Mejora en EBITDA derivado de mejores márgenes, pero impactado por incremento en costes de estructura, principalmente, de personal para acometer futuro crecimiento.

7

Incremento en amortizaciones de fondo de comercio derivadas de operaciones corporativas.

8

Resultado financiero pasa de positivo a negativo motivado por la reversión de provisiones realizada en 1S2023 afectando así la comparabilidad.

9

Incremento de pérdida neta, derivado, principalmente, por mayores amortizaciones de fondo de comercio y diferencias de resultados financieros.

BALANCE CONSOLIDADO 1S2024

(Miles de euros)	Dic.2023 ⁽¹⁾	Jun.2024	Var. (%)	Var. (€)
Activo No corriente	18.678	18.519	-0,1%	-26
Inmovilizado Intangible	15.382	15.159	-0,8%	-121
Inmovilizado Material	545	606	14,9%	78
Inversiones en empresas del grupo y asociadas a l/p	0	0		0
Inversiones financieras a L/P	58	55	22,4%	10
Activos por Impuesto diferido	2.693	2.699	0,2%	7
Activo Corriente	9.751	8.349	-15,5%	-1.534
Activos no corrientes mantenidos para la venta	0	198	-20,7%	-52
Existencias	540	644	37,3%	175
Deudores comerciales	6.380	5.608	-12,1%	-772
Inversiones financieras a C/P	1.408	1.290	-8,4%	-118
Tesorería	1.423	609	-55,7%	-767
TOTAL ACTIVO	28.428	26.868	-5,5%	-1.561

(Miles de euros)	Dic.2023 ⁽¹⁾	Jun.2024	Var. (%)	Var. (€)
Patrimonio Neto	18.714	16.921	-9,6%	-1.793
Capital	610	610	0,0%	0
Prima de emisión	28.506	28.506	0,0%	0
Resultado de ejercicios anteriores	-7.393	-11.787	59,4%	-4.394
Resultado del ejercicio	-4.504	-1.600	-64,5%	2.905
Acciones propias	-454	-108	-76,3%	346
Otros instrumentos de patrimonio neto.	505	0	-100,0%	-505
Subvenciones	707	658	-7,0%	-49
Socios Externos	738	642	-13,1%	-97
Pasivo No corriente	2.851	2.716	-4,7%	-134
Provisiones a largo plazo	0	0		0
Deuda con entidades de crédito	683	707	3,4%	23
Otros pasivos a L/P	1.153	1.093	-5,2%	-60
Deudas con empresas del grupo y asociadas a largo plazo.	27	0	-100,0%	-27
Pasivos por Impuesto diferido	987	916	-7,1%	-71
Pasivo corriente	6.863	7.230	5,3%	367
Pasivos vinculados con activos no corrientes mantenidos para la venta	0	252	93,4%	122
Deuda con entidades de crédito	2.611	3.191	22,2%	580
Otros pasivos a C/P	825	579	-29,8%	-246
Deudas con empresas del grupo y asociadas a corto plazo.	89	0	-100,0%	-7
Acreedores comerciales	3.318	3.087	-5,6%	-183
Periodificaciones a corto plazo	20	122	499,3%	101
Total Pasivo	28.428	26.868	-5,5%	-1.561

⁽¹⁾ Datos de 31.12.2023 reexpresados a octubre de 2024

1 Inmovilizado intangible estable. Operaciones mercantiles ya estaban realizadas a **31 de diciembre 2023**, y la amortización de I+D+i es comparable a su activación en términos absolutos.

2 Working capital positivo.

3 Mejora muy significativa en periodo medio de cobro derivado de la compra de sociedades con alta exposición a *mix* de ingresos con liquidaciones mensuales.

4 Incremento de pasivo corriente principalmente derivado de consolidación de empresas recientemente adquiridas.

5 Disminución de proveedores comerciales por **menores gastos de M&A en 1S2024** comparado con 1S2023.

HECHOS DESTACABLES 2024



Con fecha de **13 de marzo de 2024**, la Compañía anuncia la firma con la Sociedad oncológica **NG Oncology S.L.** (liderada por el oncólogo de prestigio internacional **Dr. Joaquim Bellmunt**) de un contrato para la incorporación de su equipo en el Instituto Oncológico Dr. Rosell hasta el 31 de diciembre de 2027.



Con fecha **1 de julio de 2024**, la Sociedad anuncia la concesión a Pangaea de 623.396 euros de subvención a fondo perdido de HADEA (European Health and Digital Agency) de la UE para el Proyecto SPACETIME (Spatial Analysis of Cancer Evolution in the Tumour Immune Micro Environment), concedido dentro del Programa HORIZON-MISS-2023-CANCER-01 de la UE. El presupuesto global del proyecto asciende a 11.801.347 euros, de los cuales Pangaea participa con un presupuesto de 623.396 euros de subvención del 100%.



Con fecha de **29 de julio de 2024**, la Sociedad anuncia la aprobación, vía Junta General de Accionistas, de una ampliación de capital que finalmente ascendió a un importe de 6.358 miles €.



Con fecha **8 de octubre de 2024**, la Sociedad comunica que ha suscrito un contrato de compraventa de participaciones sociales, en virtud del cual, Pangaea, ha transmitido la totalidad de las participaciones sociales que ostentaba de la mercantil Quenet Torrent Institute, S.L, por importe de 364.7 miles €, satisfecho mediante la entrega de 214.566 acciones de Pangaea que International Advanced Surgery Barcelona, S.L.P. ostentaba, lo que supone una valoración de las acciones de Pangaea de 1,7 euros por acción.

OBJETIVOS 2024-25



Integración y consolidación de las empresas recientemente adquiridas, maximizando las sinergias de prescripción de pruebas cruzadas de alto valor añadido (diagnóstico, cirugía, ensayos clínicos, contratos farma).



Incremento sustancial de la cartera contractual con clientes farmacéuticos, acuerdos de distribución de pruebas diagnósticas, y nuevos acuerdos con compañías de Diagnóstico.



Lanzamiento de Proyecto Pangaea 2.0 (y SPV ligado a verticales de laboratorio e Inteligencia Artificial).



Racionalización de inversiones en I+D+i (y reducción paulatina en la ratio I+D+i sobre ventas), focalizadas, principalmente, en nuevas herramientas de diagnóstico en **Biopsia Líquida** financiadas con programas de las AAPP, y en generación de nuevos modelos de **Biomarcadores (In Vitro)** para la generación de nuevos contratos con la industria farmacéutica, y modelos basados en **Biopsia Líquida para la Detección Precoz en Cáncer**.



Posicionamiento de **Next Generation Sequencing** (NGS, paneles multigénicos) como herramienta principal de **Biopsia Líquida y Técnicas de Detección Precoz**.



Una vez consumada la estrategia de crecimiento inorgánico, **focalización del Grupo en rentabilidad y valoración de activos de investigación**.

Resultados Enero-Junio 2024

31 de octubre 2024

www.panoncology.com



Informe de Revisión Limitada

PANGAEA ONCOLOGY, S.A. Y SOCIEDADES DEPENDIENTES

**Estados Financieros Intermedios Consolidados
correspondientes al periodo de 6 meses terminado el
30 de junio de 2024**

INFORME DE REVISIÓN LIMITADA SOBRE ESTADOS FINANCIEROS INTERMEDIOS CONSOLIDADOS

A los accionistas de Pangaea Oncology, S.A., por encargo de la Dirección:

Introducción

Hemos realizado una revisión limitada de los estados financieros intermedios consolidados adjuntos de Pangaea Oncology, S.A. y Sociedades dependientes, que comprenden el balance consolidado al 30 de junio de 2024, la cuenta de pérdidas y ganancias consolidada, el estado de cambios en el patrimonio neto consolidado, el estado de flujos de efectivo consolidado y las notas explicativas, correspondientes al periodo de 6 meses terminado en dicha fecha. Los administradores son responsables de la elaboración de dichos estados financieros intermedios consolidados, de conformidad con el marco normativo de información financiera aplicable a la entidad en España, que se identifica en la nota 3.1 de las notas explicativas adjuntas y del control interno que consideren necesario para permitir la preparación de estados financieros intermedios consolidados libres de incorrección material, debida a fraude o error. Nuestra responsabilidad es expresar una conclusión sobre estos estados financieros intermedios consolidados basada en nuestra revisión limitada.

Alcance de la revisión

Hemos realizado nuestra revisión limitada de acuerdo con la Norma Internacional de Trabajos de Revisión 2410, "Revisión de Información Financiera Intermedia realizada por el Auditor Independiente de la Entidad". Una revisión limitada de estados financieros intermedios consolidados consiste en la realización de preguntas, principalmente al personal responsable de los asuntos financieros y contables, y en la aplicación de procedimientos analíticos y otros procedimientos de revisión. Una revisión limitada tiene un alcance sustancialmente menor que el de una auditoría realizada de acuerdo con la normativa reguladora de la auditoría de cuentas vigente en España y, por consiguiente, no nos permite asegurar que hayan llegado a nuestro conocimiento todos los asuntos importantes que pudieran haberse identificado en una auditoría. Por tanto, no expresamos una opinión de auditoría de cuentas sobre los estados financieros intermedios consolidados adjuntos.

Conclusión

Como resultado de nuestra revisión limitada, que en ningún momento puede ser entendida como una auditoría de cuentas, no ha llegado a nuestro conocimiento ningún asunto que nos haga concluir que los estados financieros intermedios consolidados adjuntos no expresan, en todos sus aspectos significativos, la imagen fiel de la situación financiera de Pangaea Oncology, S.A. y Sociedades dependientes, al 30 de junio de 2024, así como de sus resultados y flujos de efectivo para el periodo de 6 meses terminado en dicha fecha, de conformidad con el marco normativo de información financiera que resulta de aplicación y, en particular, con los principios y criterios contables contenidos en el mismo.

Restricción de distribución y uso

Este informe ha sido preparado a petición del Consejo de Administración de Pangaea Oncology, S.A. y Sociedades dependientes en relación con la publicación del informe financiero semestral requerido por la Circular 3/2020 de Bolsas y Mercados Españoles Sistemas de Negociación, S.A (BME Growth) sobre "Información a suministrar por empresas incorporadas a negociación en el segmento BME Growth de BME MTF Equity".



ERNST & YOUNG, S.L.

2024 Núm. 20/24/13841

IMPORT COL·LEGIAL: 30,00 EUR

Segell distintiu d'altres actuacions

ERNST & YOUNG, S.L.



Francesc Maynou Fernández

31 de octubre de 2024

Pangaea Oncology S.A. y Sociedades Dependientes

Estados Financieros Intermedios
Consolidados correspondientes al
periodo de seis meses terminado
el 30 de junio de 2024 e Informe de
Gestión Intermedio Consolidado

PANGAEA ONCOLOGY, S.A. Y SOCIEDADES DEPENDIENTES
Balance consolidado a 30 de junio de 2024
(Expresado en euros)

Activo	Nota	30.06.2024	31.12.2023 Re-expresado
Activo no corriente		18.518.947	18.677.584
Inmovilizado intangible	7	15.159.107	15.382.234
Fondo de comercio de consolidación		2.557.536	2.695.266
Investigación y desarrollo		9.643.685	9.179.496
Propiedad industrial		911.911	1.022.683
Aplicaciones informáticas		43.179	125.087
Otro inmovilizado intangible		2.002.796	2.359.702
Inmovilizado material	8	605.830	545.177
Terrenos y construcciones		79.411	-
Instalaciones técnicas y otro inmovilizado material		526.419	545.177
Inversiones en empresas del grupo y asociadas a largo plazo	10.1	-	-
Participaciones por puesta en equivalencia		-	-
Créditos a empresas		-	-
Inversiones financieras a largo plazo	10.2	54.920	57.651
Instrumentos de patrimonio		3.346	3.346
Créditos a terceros		-	-
Otros activos financieros		51.574	54.305
Activos por impuesto diferido	15.5	2.699.090	2.692.522
Activo corriente		8.348.910	9.750.806
Activos no corrientes mantenido para la venta	11	198.273	-
Existencias	11	644.018	539.829
Comerciales		449.232	283.018
Anticipos a proveedores		194.786	256.811
Deudores comerciales y otras cuentas a cobrar		5.607.806	6.379.971
Clientes por ventas y prestaciones de servicios a corto plazo		5.300.993	5.782.044
Clientes, empresas del grupo, y asociadas		-	7.850
Deudores varios		-	5.617
Personal		-	2.106
Activos por impuesto corriente	15.1	175.454	390.039
Otros créditos con las Administraciones Públicas	15.1	129.253	192.315
Inversiones financieras a corto plazo	10.3	1.289.844	1.407.618
Valores representativos de deuda		4.000	4.000
Otros activos financieros		1.285.844	1.403.618
Periodificaciones a corto plazo		40.098	40.281
Efectivo y otros activos líquidos equivalentes		568.871	1.383.107
Tesorería		568.871	1.383.107
Total activo		26.867.857	28.428.390

PANGAEA ONCOLOGY, S.A. Y SOCIEDADES DEPENDIENTES
Balance consolidado a 30 de junio de 2024
(Expresado en euros)

Patrimonio neto y Pasivo	Nota	30.06.2024	31.12.2023 Re-expresado
Patrimonio neto		16.921.034	18.714.294
FONDOS PROPIOS	12	15.621.634	17.268.920
Capital		609.795	609.795
Prima de emisión		28.506.118	28.506.118
Reservas		77.850	(220.366)
Reservas en sociedades consolidadas		77.850	(220.366)
Resultados negativos de ejercicios anteriores		(11.864.890)	(7.173.125)
Resultado del ejercicio atribuido a la Sociedad Dominante		(1.599.698)	(4.504.486)
Pérdidas y ganancias consolidadas		(1.696.323)	(4.774.404)
(Pérdidas y ganancias socios externos)		96.625	269.918
Acciones propias		(107.541)	(453.812)
Otros instrumentos de patrimonio neto		-	504.796
SUBVENCIONES, DONACIONES Y LEGADOS	12	657.649	706.998
SOCIOS EXTERNOS	12	641.751	738.376
Pasivo no corriente		2.716.325	2.850.662
Deudas a largo plazo	14.1	1.799.859	1.836.530
Deudas con entidades de crédito		706.809	683.319
Otros pasivos financieros		1.093.050	1.153.211
Deudas con empresas del grupo y asociadas a largo plazo		-	27.156
Pasivo por impuesto diferido	15.6	916.466	986.976
Pasivo corriente		7.230.498	6.863.434
Pasivos vinculados con activos no corrientes mantenidos para la venta	14.2	251.753	-
Deudas a corto plazo	14.2	3.770.506	3.436.069
Deudas con entidades de crédito		3.191.313	2.611.232
Otros pasivos financieros		579.193	824.837
Deudas con empresas del grupo y asociadas a corto plazo		-	89.488
Acreedores comerciales y otras cuentas a pagar		3.086.717	3.317.598
Proveedores y acreedores varios		2.137.341	2.318.612
Proveedores, empresas del grupo y asociadas		-	9.875
Personal (remuneraciones pendientes de pago)		136.289	163.864
Pasivos por impuesto corriente	15.1	57.110	57.110
Otras deudas con las Administraciones Públicas	15.1	691.747	703.907
Anticipos de clientes		64.230	64.230
Periodificaciones a corto plazo		121.552	20.279
Total patrimonio neto y pasivo		26.867.857	28.428.390

PANGAEA ONCOLOGY, S.A. Y SOCIEDADES DEPENDIENTES

Cuenta de pérdidas y ganancias consolidada intermedia correspondiente al período de 6 meses terminado el 30 de junio de 2024
(Expresado en euros)

	Nota	30.06.2024 (*)	30.06.2023 (**) Re-expresado
OPERACIONES CONTINUADAS			
Importe neto de la cifra de negocios	16.1	6.495.581	2.235.338
Prestaciones de servicios		6.495.581	2.235.338
Trabajos realizados por la empresa para su activo	5	1.053.023	913.537
Aprovisionamientos	16.2	(972.485)	(786.496)
Consumo de mercaderías		(339.409)	(286.053)
Trabajos realizados por otras empresas		(633.076)	(500.443)
Otros ingresos de explotación		921	247.137
Ingresos accesorios y otros de gestión corriente		921	-
Subvenciones de explotación incorporadas al resultado del ejercicio		-	247.137
Gastos de personal	16.4	(4.650.447)	(1.795.828)
Sueldos, salarios y asimilados		(3.726.563)	(1.467.297)
Cargas sociales		(923.884)	(328.531)
Otros gastos de explotación		(2.222.780)	(1.218.019)
Servicios exteriores		(2.221.190)	(1.185.587)
Tributos		(1.590)	(32.432)
Pérdidas, deterioro y variación de provisiones por operaciones comerciales		-	-
Amortización del inmovilizado	7 y 8	(1.251.866)	(647.112)
Imputación de subvenciones de inmovilizado no financiero y otras		65.798	85.932
Deterioro y resultado por enajenaciones del inmovilizado		998	-
Resultados por enajenaciones y otras		998	-
Otros resultados		(9.378)	1.149
RESULTADO DE EXPLOTACIÓN		(1.490.635)	(964.362)
Ingresos financieros		12.879	233.448
De participaciones en instrumentos de patrimonio		-	3.740
De terceros		-	3.340
De valores negociables y otros instrumentos financieros		12.879	229.708
De empresas del grupo y asociadas		5.113	-
De terceros		7.766	229.708
Gastos financieros		(117.121)	(60.362)
Por deudas con empresas del grupo y asociadas		(16.616)	-
Por deudas con terceros		(100.505)	(60.362)
Diferencias de cambio		(9.928)	(6.587)
Deterioro y resultado por enajenaciones de instrumentos financieros		-	-
RESULTADO FINANCIERO		(114.170)	166.499
Participación en beneficios (pérdidas) de sociedades puestas en equivalencia		-	(45.089)
RESULTADO ANTES DE IMPUESTOS		(1.604.805)	(842.952)
Impuesto sobre beneficios	15.1	89.226	43.364
RESULTADO CONSOLIDADO PROCEDENTE DE OPERACIONES CONTINUADAS		(1.515.579)	(799.588)
Resultado del ejercicio procedente de operaciones interrumpidas neto de impuestos		(180.744)	(159.966)
RESULTADO CONSOLIDADO DEL EJERCICIO		(1.696.323)	(959.554)
Resultado atribuido a la Sociedad Dominante		(1.599.698)	(919.562)
Resultado atribuido a los socios externos		(96.625)	(39.992)

(*) Período de seis meses terminado el 30 de junio de 2024.

(**) Período de seis meses terminado el 30 de junio de 2023.

PANGAEA ONCOLOGY, S.A. Y SOCIEDADES DEPENDIENTES

Estado de cambios en el patrimonio neto consolidado intermedio correspondiente al periodo de 6 meses terminado el 30 de junio de 2024

(Expresado en euros)

A) Estado de ingresos y gastos reconocidos intermedio consolidado correspondiente al periodo de 6 meses terminado el 30 de junio de 2024

Notas	30.06.2024 (*)	30.06.2023 (**) Re-expresado
Resultado de la cuenta de pérdidas y ganancias	(1.696.323)	(959.554)
Ingresos y gastos imputados directamente en el patrimonio neto		
Subvenciones, donaciones y legados recibidos	-	33.720
Efecto impositivo	-	(8.430)
Total ingresos y gastos imputados directamente en el patrimonio neto	-	25.290
Transferencias a la cuenta de pérdidas y ganancias		
Subvenciones, donaciones y legados recibidos	(65.798)	(85.932)
Efecto impositivo	16.450	21.483
Total transferencias a la cuenta de pérdidas y ganancias	(49.349)	(64.449)
TOTAL INGRESOS Y GASTOS RECONOCIDOS	(1.745.672)	(998.713)

(*) Periodo de seis meses terminado el 30 de junio de 2024.

(**) Periodo de seis meses terminado el 30 de junio de 2023.

PANGAEA ONCOLOGY, S.A. Y SOCIEDADES DEPENDIENTES

Estado de cambios en el patrimonio neto consolidado intermedio correspondiente al periodo de 6 meses terminado el 30 de junio de 2024

(Expresado en euros)

B) Estado total de cambios en el patrimonio neto intermedio consolidado al 30 de junio de 2024

	Capital escriturado	Prima de emisión	Reservas Consolidadas	Resultados de ejercicios anteriores	Resultado del ejercicio	Acciones propias	Otros Instrumentos de Patrimonio	Subvenciones, donaciones y legados recibidos	Socios externos	TOTAL
SALDO, 31 DE DICIEMBRE DE 2022	609.795	28.506.118	(41.536)	(5.142.261)	(2.712.129)	(74.237)	1.000.001	745.350	184.815	23.075.916
SALDO, 1 DE ENERO DE 2023	609.795	28.506.118	(41.536)	(5.142.261)	(2.712.129)	(74.237)	1.000.001	745.350	184.815	23.075.916
Total ingresos y gastos reconocidos	-	-	-	-	(919.562)	-	-	(39.159)	(39.992)	(998.713)
Operaciones con socios o propietarios										
Otras operaciones con socios o propietarios	-	-	-	-	-	832.006	(1.000.001)	-	-	(167.995)
Otras variaciones del patrimonio neto										
Reparto del resultado	-	-	(202.219)	(2.509.910)	2.712.129	-	-	-	-	-
Otras variaciones	-	-	-	3.350	-	(2.064.515)	-	-	-	(2.061.165)
SALDO, A 30 DE JUNIO DE 2023 (*)	609.795	28.506.118	(243.755)	(7.648.821)	(919.562)	(1.306.746)	-	706.191	144.823	19.848.043
SALDO, 31 DE DICIEMBRE DE 2023	609.795	28.506.118	(220.366)	(7.173.125)	(4.656.398)	(453.812)	504.796	706.998	984.934	18.808.940
Ajustes por errores y contabilidad provisional (Nota 3.5)	-	-	-	-	153.912	-	-	-	(248.558)	(94.646)
SALDO, 1 DE ENERO DE 2024	609.795	28.506.118	(220.366)	(7.173.125)	(4.504.486)	(453.812)	504.796	706.998	738.376	18.714.294
Total ingresos y gastos reconocidos	-	-	-	-	(1.599.698)	-	-	(49.349)	(96.625)	(1.745.672)
Operaciones con socios o propietarios										
Otras operaciones con socios o propietarios	-	-	-	-	-	-	-	-	-	-
Otras variaciones del patrimonio neto										
Reparto del resultado	-	-	291.618	(4.796.104)	4.504.486	-	-	-	-	-
Operaciones con acciones propias	-	-	-	-	-	(158.525)	-	-	-	(158.525)
Entrega acciones propias por combinaciones de negocio	-	-	-	104.339	-	504.796	(504.796)	-	-	104.339
Otras variaciones	-	-	6.598	-	-	-	-	-	-	6.598
SALDO, A 30 DE JUNIO DE 2024	609.795	28.506.118	77.850	(11.864.890)	(1.599.698)	(107.541)	-	657.649	641.751	16.921.034

(*) Datos re-expresados (ver nota 3.5)

PANGAEA ONCOLOGY, S.A. Y SOCIEDAD DEPENDIENTE**Estado de flujos de efectivo consolidado intermedio correspondiente al periodo de 6 meses terminado el****30 de junio de 2024****(Expresado en euros)**

	Notas	30.06.2024 (*)	30.06.2023 (**)
FLUJOS DE EFECTIVO DE LAS ACTIVIDADES DE EXPLOTACIÓN			
Resultado del ejercicio antes de impuestos		(1.785.549)	(995.861)
Procedente de operaciones continuadas		(1.604.805)	(842.952)
Procedente de operaciones interrumpidas		(180.744)	(152.909)
Ajustes del resultado		(247.215)	(421.261)
Amortización del inmovilizado	7 y 8	1.251.866	699.618
Correcciones valorativas por deterioro		-	-
Imputación de subvenciones	12	(65.798)	(85.932)
Resultado de la sociedades puesta en equivalencia		-	45.089
Ingresos financieros		(12.879)	(233.448)
Gastos financieros		117.121	60.362
Diferencias de cambio		9.928	6.587
Trabajos realizados por la empresa para su activo	7	(1.053.023)	(913.537)
Cambios en el capital corriente		251.288	344.225
Existencias		(174.840)	(292.003)
Deudores y otras cuentas a cobrar		557.878	28.641
Otros activos y pasivos corrientes		101.456	250.330
Acreedores y otras cuentas a pagar		(183.345)	338.095
Otros activos y pasivos no corrientes		(49.861)	19.162
Otros flujos de efectivo de las actividades de explotación		110.343	152.732
Pagos de intereses		(117.121)	(60.362)
Cobro de intereses		12.879	233.448
Cobros (pagos) por impuesto sobre beneficios		214.585	(20.354)
Otros pagos (cobros)		-	-
Flujos de efectivo de las actividades de explotación		(1.176.703)	(920.165)
FLUJOS DE EFECTIVO DE LAS ACTIVIDADES DE INVERSIÓN			
Pagos por inversiones		(169.905)	(287.643)
Inmovilizado intangible		(21.965)	-
Inmovilizado material	8	(137.891)	(149.468)
Otros activos financieros		(10.049)	(138.175)
Cobros por desinversiones		117.774	134.140
Otros activos financieros		117.774	134.140
Flujos de efectivo de las actividades de inversión		(52.131)	(153.503)
FLUJOS DE EFECTIVO DE LAS ACTIVIDADES DE FINANCIACIÓN			
Cobros y pagos por instrumentos de patrimonio		(46.456)	(2.198.790)
Emisión de instrumentos de patrimonio		-	-
Amortización de instrumentos de patrimonio	12	-	(167.995)
Adquisición de instrumentos de patrimonio propio	12	(46.456)	(2.064.515)
Subvenciones, donaciones y legados recibidos	12	-	33.720
Cobros y pagos por instrumentos de pasivo financiero		461.054	(303.023)
<i>Emisión</i>		<i>627.061</i>	<i>360.000</i>
Deudas con entidades de crédito		603.571	360.000
Otras deudas		23.490	-
<i>Devolución y amortización de</i>		<i>(166.007)</i>	<i>(663.023)</i>
Deudas con entidades de crédito		(166.007)	(663.023)
Otras deudas		-	-
Flujos de efectivo de las actividades de financiación		414.598	(2.501.813)
EFFECTO DE LAS VARIACIONES DE LOS TIPOS DE CAMBIO		-	-
AUMENTO / DISMINUCIÓN NETA DEL EFECTIVO O EQUIVALENTES		(814.236)	(3.575.481)
Efectivo o equivalentes al comienzo del ejercicio		1.383.107	7.103.476
Efectivo o equivalentes al final del ejercicio		568.871	3.527.995

(*) Periodo de seis meses terminado el 30 de junio de 2024.

(**) Periodo de seis meses terminado el 30 de junio de 2023.

PANGAEA ONCOLOGY, S.A. Y SOCIEDADES DEPENDIENTES**Notas explicativas correspondientes al periodo de 6 meses terminado el 30 de junio de 2024****(Expresado en euros)****1. Información general sobre el Grupo**

Pangaea Oncology S.A. y Sociedad Dependiente (en adelante, el “Grupo”) configuran un grupo consolidado de empresas que desarrolla, básicamente, sus operaciones en el sector médico, así como en la prestación de servicios de diagnóstico predictiva y desarrollo de productos farmacéuticos.

Pangaea Oncology S.A. (en adelante la “Sociedad Dominante”) se constituyó en 2006 de conformidad con la Ley de Sociedades de Capital, consistiendo su objeto social, de acuerdo a sus estatutos en el desarrollo de servicios médicos y actividades de investigación en relación con el sector médico, así como la prestación de servicios de diagnóstico predictiva y desarrollo de productos farmacéuticos, incluyendo:

- La organización y desarrollo de servicios médicos, la selección previa y atención a los pacientes, así como el tratamiento clínico y terapéutico. Estas actividades podrán ser llevadas a cabo en colaboración con establecimientos hospitalarios, tanto privados como públicos.
- El desarrollo y comercialización de tests predictivos como parte de los tratamientos de medicina predictiva, así como el desarrollo de actividades clínicas en colaboración con compañías farmacéuticas o unidades de investigación universitarias, tales como la monitorización de ensayos clínicos, la elaboración de tests, la investigación y desarrollo de fármacos, y el desarrollo clínico y preclínico de moléculas.
- El desarrollo y comercialización de productos farmacéuticos, incluyendo las actividades de compra y venta de licencias de productos farmacéuticos de terceros.
- El desarrollo de patentes y marcas relacionadas con fármacos o cualquier otro tipo de producto; la compra y venta de derechos de propiedad intelectual en relación con fármacos o cualquier otro tipo de producto.

El Grupo podrá dedicarse sin reserva ni limitación alguna a todo tipo de negocios lícitos que contribuyan directa o indirectamente a la realización de las actividades que constituyen su objeto social conforme se definen en los más amplios términos en sus estatutos.

El domicilio social de la Sociedad Dominante se encuentra en Zaragoza, calle Coso nº 55, 3º. La Sociedad Dominante deposita sus cuentas anuales en el Registro Mercantil de Zaragoza.

Con fecha 2 de noviembre de 2016, la Junta General Extraordinaria y Universal de Socios de la Sociedad Dominante, solicitó la incorporación a cotización de las acciones de la Sociedad Dominante al Mercado Alternativo Bursátil (MAB), proceso que culminó con éxito, por lo que los títulos de la Sociedad Dominante cotizan en el Mercado Alternativo Bursátil desde el 29 de diciembre de 2016.

2. Perímetro de consolidación

Al 30 de junio de 2024, el perímetro de consolidación se compone por:

2.1. *Sociedad Dominante*

Pangaea Oncology, S.A. es la sociedad dominante de un grupo societario (en adelante, el Grupo) formado por las sociedades detalladas en los apartados 2.2 y 2.3 siguientes.

2.2 *Sociedades Dependientes*

La consolidación de la Sociedad Dependiente, Instituto Oncológico Doctor Rosell, S.L., se ha realizado aplicando el método de integración global. Una Sociedad Dependiente es aquella en la que el Grupo ejerce o puede ejercer, directa o indirectamente, su control, entendido como el poder de dirigir las políticas financieras y de explotación de una empresa para obtener beneficios económicos de sus actividades. Esta circunstancia se manifiesta, en general aunque no únicamente, por la titularidad, directa o indirecta, del 50% o más de los derechos de voto de la sociedad dependiente.

La sociedad dependiente Instituto Oncológico Doctor Rosell, S.L. tiene el mismo ejercicio económico que la Sociedad Dominante. Dicha sociedad se constituyó en España en 2007 y constituye su objeto social la organización y desarrollo de servicios médicos, la selección previa y atención a pacientes, así como el tratamiento clínico y terapéutico y la asistencia médica y facultativa general a pacientes oncológicos y a pacientes de cirugía derivados de oncología.

Los principales datos relacionados con la sociedad dependiente del Grupo son los siguientes:

PANGAEA ONCOLOGY, S.A. Y SOCIEDADES DEPENDIENTES**Notas explicativas correspondientes al periodo de 6 meses terminado el 30 de junio de 2024****(Expresado en euros)**

	Euros
Nombre Dirección Actividad	Instituto Oncológico Doctor Rosell (*) Calle Sabino Arana, nº 5-19, Barcelona Organización y desarrollo de servicios médicos
Fracción del capital que se posee:	
Directamente	100%
Capital	3.010
Prima de emisión	-
Reservas	41.397
Resultados de ejercicios anteriores	399.239
Resultado neto del periodo de 6 meses terminado el 30 de junio de 2024	1.914.173

(*) Sociedad no auditada y que no cotiza en bolsa.

Con fecha 2 de marzo de 2022 se produjo un cambio de perímetro en el Grupo al adquirirse el 65%, y posteriormente a 31 de mayo de 2022 un 10%, de la participación en la sociedad Quenet Torrent Institute, S.L.U. ("QTI"). La sociedad dependiente Quenet Torrent Institute, S.L.U. tiene el mismo ejercicio económico que la Sociedad Dominante. Dicha sociedad se constituyó en España a 30 de diciembre de 2021 y constituye su objeto social la prestación de servicios de medición y tratamiento de patologías oncológicas digestivas y ginecológicas. Con fecha 8 de octubre de 2024, el Grupo ha firmado la venta de estas participaciones por lo que se ha clasificado como activos y pasivos mantenidos para la venta (ver Nota 21).

Los principales datos relacionados con la sociedad dependiente del Grupo son los siguientes:

	Euros
Nombre Dirección Actividad	Quenet Torrent Institute, S.L.U. ("QTI") (*) Calle Rabassa 8-10, Piso 1º Puerta 2º, Barcelona La prestación de servicios de medición y tratamiento de patologías oncológicas digestivas y ginecológicas.
Fracción del capital que se posee:	
Directamente	75%
Capital	738.711
Resultados negativos de ejercicios anteriores	(1.085.384)
Resultado neto del periodo de 6 meses terminado el 30 de junio de 2024	(180.744)

(*) Sociedad no auditada y que no cotiza en bolsa.

El 27 de julio de 2023 se produjo un cambio de perímetro en el Grupo al adquirirse el 100% de la participación de la sociedad International Oncology Bureau, S.L.P. ("IOB") (Nota 6). La sociedad dependiente International Oncology Bureau, S.L.P. tiene el mismo ejercicio económico que la Sociedad Dominante. Dicha sociedad se constituyó en España a 28 de junio de 1999 y constituye su objeto social la prestación de servicios profesionales propios de la medicina y, en especial, de la oncología médica.

PANGAEA ONCOLOGY, S.A. Y SOCIEDADES DEPENDIENTES**Notas explicativas correspondientes al periodo de 6 meses terminado el 30 de junio de 2024****(Expresado en euros)**

Los principales datos relacionados con la sociedad dependiente del Grupo son los siguientes:

	Euros
Nombre	International Oncology Bureau, S.L.P ("IOB") ^(*)
Dirección	Plaza Alfons Carles Comin nº 5, Barcelona
Actividad	La prestación de los servicios profesionales propios de la medicina y, en especial, de la oncología médica
Fracción del capital que se posee:	
Directamente	100%
Capital	3.099
Reservas	790.214
Resultados netos del ejercicio	421.202

(*) Sociedad auditada y que no cotiza en bolsa.

El 14 de setiembre de 2023 se produjo un cambio de perímetro en el Grupo al adquirirse el 75,01% de la participación de la sociedad Pectus Respiratory Health, S.L. (Nota 6). La sociedad dependiente Pectus Respiratory Health, S.L.U. tiene el mismo ejercicio económico que la Sociedad Dominante. Dicha sociedad se constituyó en España a 30 de mayo de 2023 y constituye su objeto social .la investigación y ensayos clínicos de todo tipo, en especial, los relacionados con el tratamiento de enfermedades respiratorias.

Los principales datos relacionados con la sociedad dependiente del Grupo son los siguientes:

	Euros
Nombre	Pectus Respiratory Health, S.L. ^(*)
Dirección	Plaza Independencia 16, 1º2ª, Girona
Actividad	Investigación y ensayos clínicos de todo tipo, en especial los relacionados con el tratamiento de enfermedades respiratorias
Fracción del capital que se posee:	
Directamente	75,01%
Capital	171.270
Prima de emisión	1.514.430
Reservas	(1.897)
Resultado neto del ejercicio	(24.377)

(*) Sociedad no auditada y que no cotiza en bolsa.

En 15 de diciembre de 2023 se ha producido un cambio de perímetro en el Grupo, al adquirirse un 13,69% adicional de la participación en Institute of Breast Cancer, S.L. ("IBCC", anteriormente "IOBC"), tomando el control de la misma con un total del 63,69% de participación directa. Esta sociedad entró en el perímetro del grupo el 4 de setiembre de 2020 al adquirirse el 50% de la participación, sin ejercer el control efectivo ni conjunto al no tener participación en el órgano de gobierno, siendo el administrador único uno de los socios de la empresa asociada. Hasta la toma de control a través de la mencionada adquisición de la participación adicional en 2023 (Nota 6), esta sociedad estaba considerada como una sociedad asociada y no como sociedad dependiente, habiéndose integrado en el consolidado aplicando el método de puesta en equivalencia hasta dicho momento. Dicha sociedad se constituyó en España a 7 de setiembre de 2020.

PANGAEA ONCOLOGY, S.A. Y SOCIEDADES DEPENDIENTES**Notas explicativas correspondientes al periodo de 6 meses terminado el 30 de junio de 2024**
(Expresado en euros)

Los principales datos relacionados con la sociedad dependiente del Grupo son los siguientes:

	Euros
Nombre	Institute of Breast Cancer, S.L. ("IBCC")(*)
Dirección	Calle Coso, nº 55 3º, Zaragoza (Zaragoza)
Actividad	La actividad médica y, en especial el diagnóstico y tratamiento de la patología oncológica y cualesquiera servicios conexos o accesorios a esta actividad
Fracción del capital que se posee:	
Directamente	63,69%
Capital	15.062
Prima de emisión	989.084
Resultados negativos de ejercicios anteriores	(820.382)
Resultados netos del ejercicio	(97.259)

(*) Sociedad no auditada y que no cotiza en bolsa.

2.3 Empresas asociadas y bajo control conjunto

Se consideran empresa asociadas, aquéllas sobre las que la Sociedad dominante tiene participación directa o indirecta entre el 20% y 50% y no ejerce un control efectivo, se presentan en el balance de situación consolidado dentro del epígrafe "Participaciones puestas en equivalencia" al valor teórico de la participación.

En 15 de diciembre de 2023 se produjo un cambio de perímetro en el Grupo, al adquirirse un 13,69% adicional de la participación en Institute of Breast Cancer, S.L. ("IBCC", anteriormente "IOBC"), tomando el control de la misma con un total del 63,69% de participación directa. Esta sociedad entró en el perímetro del grupo el 4 de septiembre de 2020 al adquirirse el 50% de la participación, sin ejercer el control efectivo ni conjunto al no tener participación en el órgano de gobierno, siendo el administrador único uno de los socios de la empresa asociada. Hasta la toma de control a través de la mencionada adquisición de la participación adicional en 2023 (Nota 6), esta sociedad estaba considerada como una sociedad asociada y no como sociedad dependiente, habiéndose integrado en el consolidado aplicando el método de puesta en equivalencia hasta dicho momento. A 31 de diciembre de 2023, se considera sociedad dependiente (Nota 2.2).

Con fecha 11 de agosto de 2021 se produjo un cambio de perímetro en el Grupo al adquirirse el 50% de la participación en la sociedad ONCOPDO, S.L. El Grupo ejerce el control conjunto al tener participación en el órgano de gobierno, siendo administradores solidarios ambos socios. La consolidación de la empresa asociada, ONCOPDO, S.L.U. se ha realizado aplicando el método de integración proporcional pues se ejerce una posición de control conjunto.

	Euros
Nombre	ONCOPDO, S.L. (*)
Dirección	Paseo Recoletos, nº 3 PLT 5, Madrid (Madrid)
Actividad	Desarrollo de Tests de Organoides 3D derivados de muestras quirúrgicas humanas, e investigación y desarrollo de tests médicos, productos y servicios en el campo de la oncología.
Fracción del capital que se posee:	
Directamente	50%
Capital	3.000
Prima de emisión	-
Reservas	-
Resultados negativos de ejercicios anteriores	(62.554)
Resultado neto del periodo de 6 meses terminado el 30 de junio de 2024	(153)

(*) Sociedad no auditada y que no cotiza en bolsa

PANGAEA ONCOLOGY, S.A. Y SOCIEDADES DEPENDIENTES**Notas explicativas correspondientes al periodo de 6 meses terminado el 30 de junio de 2024
(Expresado en euros)****3. Bases de presentación de los estados financieros intermedios****3.1. Marco Normativo de información financiera aplicable al Grupo**

Estos estados financieros intermedios consolidados se han formulado por los Administradores de la Sociedad Dominante de acuerdo con el marco normativo de información financiera aplicable al Grupo, que es el establecido en:

- a) Código de Comercio y la restante legislación mercantil.
- b) Las Normas para la Formulación de Cuentas Anuales consolidadas aprobadas por el Real Decreto 1159/2010 y el Plan General de Contabilidad aprobado por el Real Decreto 1514/2007, los cuales desde su publicación han sido objeto de varias modificaciones, la última de ellas mediante el Real Decreto 1/2021, de 12 de enero, y sus normas de desarrollo, así como con el resto de la legislación mercantil vigente.
- c) Las normas de obligado cumplimiento aprobadas por el Instituto de Contabilidad y Auditoría de Cuentas en desarrollo del Plan General de Contabilidad y sus normas complementarias.
- d) El resto de la normativa contable española que resulte de aplicación.

3.2. Imagen fiel

Los estados financieros intermedios consolidados adjuntos han sido obtenidos de los registros contables de la Sociedad Dominante y de sus Sociedades Dependientes y se presentan de acuerdo con el marco normativo de información financiera que le resulta de aplicación y en particular, los principios y criterios contables en él contenidos, de forma que muestran la imagen fiel del patrimonio, de la situación financiera, de los resultados del Grupo y de los flujos de efectivo habidos durante el correspondiente ejercicio.

Las Cuentas Anuales consolidadas del ejercicio 2023 fueron aprobadas por la Junta de Accionistas de la Sociedad Dominante en su reunión celebrada el 2 de julio de 2024.

3.3. Principios contables no obligatorios aplicados

No se han aplicado principios contables no obligatorios. Adicionalmente, los Administradores han formulado estos estados financieros intermedios consolidados teniendo en consideración la totalidad de los principios y normas contables de aplicación obligatoria que tienen un efecto significativo en dichos estados financieros intermedios consolidados. No existe ningún principio contable que, siendo obligatorio, haya dejado de aplicarse.

3.4. Aspectos críticos de la valoración y estimación de la incertidumbre

En la elaboración de los estados financieros intermedios consolidados adjuntos se han utilizado estimaciones realizadas por los Administradores de la Sociedad Dominante para valorar algunos de los activos, pasivos, ingresos, gastos y compromisos que figuran registrados en ellas. Básicamente, estas estimaciones se refieren a:

- El principio de empresa en funcionamiento (véase Nota 3.7);
- La evaluación de posibles pérdidas por deterioro de determinados activos (véase Nota 5.4);
- La vida útil de los activos intangibles y materiales (véanse Notas 5.2 y 5.3);
- El cálculo de provisiones (véase Nota 5.12);

A pesar de que estas estimaciones se han realizado sobre la base de la mejor información disponible al 30 de junio de 2024, con la excepción de que es posible que acontecimientos que puedan tener lugar en el futuro, obliguen a modificarlas (al alza o a la baja) en los próximos ejercicios, lo que se realizaría, en su caso, de forma prospectiva.

3.5. Comparación de la información

La aplicación de los criterios contables en los periodos de seis meses terminados el 30 de junio de 2023 y 2022 ha sido uniforme, no existiendo, por tanto, operaciones o transacciones que se hayan registrado siguiendo principios contables diferentes que pudieran originar discrepancias en la interpretación de las cifras comparativas de ambos periodos.

PANGAEA ONCOLOGY, S.A. Y SOCIEDADES DEPENDIENTES**Notas explicativas correspondientes al periodo de 6 meses terminado el 30 de junio de 2024****(Expresado en euros)**

Cabe destacar que durante el segundo semestre del ejercicio 2023, tal y como se indicaba en las cuentas anuales consolidadas, el Grupo llevó a cabo una serie de combinaciones de negocio para las que, de acuerdo a la normativa contable vigente, la asignación de los activos identificados a valor razonable fue contabilizada de forma provisional, pudiéndose ajustar dichos valores provisionales en el período necesario para obtener la información requerida, no superando en ningún caso un año desde la adquisición.

En base a ello, tal y como se indica en la Nota 6, durante el primer semestre del ejercicio 2024, el Grupo ha finalizado la evaluación de la asignación de los activos identificados a valor razonable, procediendo a re-expresar las cifras comparativas del ejercicio 2023, como consecuencia de los ajustes realizados en las adquisiciones realizadas de International Oncology Bureau, S.L.U. y Pectus Respiratory Health, S.L.U.

Asimismo, tal y como se indica en la Nota 21, con fecha 8 de octubre de 2024, el Grupo ha procedido a la venta de las participaciones que ostentaba de la sociedad Quenet Torrent Institue, S.L.U. Por consiguiente, el Grupo a procedido a clasificar la actividad de dicha participada como operaciones interrumpidas en la cuenta de pérdidas y ganancias de los presentes Estados Financieros Consolidados Intermedios, así como en las cifras comparativas del ejercicio 2023. A su vez, los activos y pasivos de la sociedad han sido reclasificados en los epígrafes de "Activos corrientes mantenidos para la venta" y "Pasivos vinculados con activos no corrientes mantenidos para la venta", respectivamente, así como las cifras comparativas del ejercicio 2023.

Adicionalmente, el Grupo ha identificado un error en la asignación del resultado atribuible a los Socios externos del ejercicio 2023, por valor de 138 miles de euros que correspondían a resultado atribuible a la Sociedad Dominante. El Grupo ha procedido a corregirlo mediante la re-expresión de las cifras comparativas del ejercicio 2023.

3.6. Agrupación de partidas

Determinadas partidas del balance de situación consolidado, de la cuenta de pérdidas y ganancias intermedia consolidada, del estado de cambios en el patrimonio neto intermedio consolidado y del estado de flujos de efectivo intermedio consolidado se presentan de forma agrupada para facilitar su comprensión, si bien, en la medida en que sea significativa, se ha incluido la información desagregada en las correspondientes notas explicativas.

3.7 Principio de empresa en funcionamiento

El Grupo mantiene su plan estratégico para los próximos ejercicios, en el que se han considerado, tanto las variables de tipo económico-financieras como aquellas de carácter técnico que permiten que los administradores sean optimistas en cuanto a la evolución de la Sociedad.

Al respecto del importe neto de la cifra de negocios, el Grupo, ha incrementado sus ventas un 190,6 % respecto el mismo periodo del ejercicio 2023, alcanzando los 6.496 miles de euros. Este incremento de ventas del Grupo se debe principalmente al impacto en el ejercicio de las adquisiciones llevadas a cabo en el segundo semestre de 2023 de las sociedades INTERNATIONAL ONCOLOGY BUREAU, S.L. (en adelante, "IOB") y PECTUS RESPIRATORY HEALTH, S.L.

El Grupo considera que la existencia de sinergias positivas tras la adquisición de IOB y PECTUS RESPIRATORY HEALTH, S.L. contribuirá a la consecución del objetivo de incrementar la visibilidad y rentabilidad económica del mismo.

Cabe destacar que durante el ejercicio 2024, el Grupo en línea con su plan estratégico en I+D+i, ha invertido 1.053 miles de euros exclusivamente en sus programas de generación de nuevas tecnologías de diagnósticos. La inversión total en I+D+i en el periodo ha incrementado en un 15,3%.

Por lo tanto, en línea con el plan estratégico en I+D+i, la Sociedad continúa invirtiendo un importe significativo en sus programas de generación de nuevas tecnologías de diagnóstico lo cual, junto con el crecimiento de la cifra de negocios de la Sociedad, requieren el acceso a fuentes de financiación en niveles adecuados.

Cabe destacar que el Fondo de Maniobra del Grupo asciende, a fecha 30 de junio de 2024, a 1.118 miles de euros.

Durante el ejercicio, el Grupo ha llevado a cabo iniciativas para la obtención de diferentes líneas de financiación. En fecha 9 de abril de 2024, IOB ha obtenido financiación en forma de préstamo por importe de 300 miles de euros. Asimismo, el Grupo cuenta con un depósito realizable a corto plazo por valor de 500 miles de euros.

Adicionalmente, en el mes de Julio de 2024, el Grupo ha llevado a cabo una ampliación de capital dineraria por importe de 6.358.159 euros, íntegramente desembolsada (Nota 12.1).

PANGAEA ONCOLOGY, S.A. Y SOCIEDADES DEPENDIENTES**Notas explicativas correspondientes al periodo de 6 meses terminado el 30 de junio de 2024
(Expresado en euros)**

En el mes de octubre de 2024, se ha llevado a cabo la venta de las participaciones que la Sociedad Dominante del Grupo ostentaba de la sociedad Quenet Torrent Institute, S.L. ("QTI") por importe de 364.762,20 euros mediante la entrega de 214.566 acciones de Pangaea Oncology, S.A. que ostentaba International Advanced Surgery Barcelona, S.L.P.

Por todo ello, los administradores han formulado los presentes estados financieros consolidados intermedios de acuerdo con el principio de empresa en funcionamiento.

4. Aplicación del resultado de la Sociedad Dominante

Dado el objeto de la formulación de los presentes estados financieros consolidados intermedios, los Administradores de la Sociedad Dominante no han realizado ninguna propuesta de aplicación del resultado.

5. Normas de registro y valoración

Conforme a lo indicado en la Nota 3, el Grupo ha aplicado las políticas contables de acuerdo con los principios y normas contables recogidos en el Código de Comercio, que se desarrollan en el Plan General de Contabilidad en vigor, así como el resto de la legislación mercantil vigente a la fecha de cierre de los presentes estados financieros intermedios consolidados. En este sentido, se detallan a continuación únicamente aquellas políticas que son específicas de la actividad del Grupo y aquellas consideradas significativas atendiendo a la naturaleza de sus actividades.

5.1. Principios de consolidación aplicados

Transacciones entre sociedades incluidas en el perímetro de consolidación

En el proceso de consolidación se han eliminado los saldos, transacciones y resultados entre sociedades consolidadas por integración global.

Homogeneización de partidas

Los principios y procedimientos de contabilidad utilizados por las sociedades del Grupo se han homogeneizado con el fin de presentar los estados financieros consolidados con una base de valoración homogénea.

5.2. Inmovilizado intangible

El inmovilizado intangible se valora inicialmente por su coste, ya sea éste el precio de adquisición o el coste de producción. Después del reconocimiento inicial, el inmovilizado intangible se valora por su coste, menos la amortización acumulada y, en su caso, el importe acumulado de las correcciones por deterioro registradas, según lo detallado en la Nota 5.4.

Desarrollo

Los gastos de desarrollo se activan desde el momento en que se cumplan todas las siguientes condiciones:

- Existe un proyecto específico e individualizado que permite valorar de forma fiable el desembolso atribuible a la realización del proyecto.
- La asignación, imputación y distribución temporal de los costes de cada proyecto están claramente establecidas.
- Existen motivos fundados de éxito técnico en la realización del proyecto, tanto para el caso en que la sociedad tenga la intención de su explotación directa, como para el de la venta a un tercero del resultado del proyecto una vez concluido, si existe mercado.
- La rentabilidad económico-comercial del proyecto está razonablemente asegurada.
- La financiación del proyecto está razonablemente asegurada para completar su realización. Además, está asegurada la disponibilidad de los adecuados recursos técnicos o de otro tipo para completar el proyecto y para utilizar el activo intangible.
- Existe una intención de completar el activo intangible.

PANGAEA ONCOLOGY, S.A. Y SOCIEDADES DEPENDIENTES**Notas explicativas correspondientes al periodo de 6 meses terminado el 30 de junio de 2024****(Expresado en euros)**

Se consideran como gastos activables de investigación y desarrollo, valorados a coste de producción, todos los costes directamente atribuibles y que sean necesarios para crear, producir y preparar el activo para que pueda operar de la forma prevista, incluyendo los costes del personal afecto, costes de materiales consumibles, y servicios utilizados directamente en los proyectos, amortizaciones del inmovilizado afecto y la parte de los costes indirectos que razonablemente afecten a las actividades del proyecto de investigación y desarrollo, siempre que respondan a una imputación racional de los mismos.

Durante el primer semestre del 2021, se produjo un cambio en las vidas útiles de la partida de desarrollo del inmovilizado intangible. La nueva estimación de la vida útil de los proyectos es de 10 años, anteriormente 5 años. La Sociedad disponía de datos históricos que soportan un cambio en la estimación de la vida útil. En concreto, desde su activación, estas tecnologías seguían generando ingresos y se habían firmado contratos adicionales que generaron una prolongación de sus ingresos en los próximos años. Dado que es un cambio de estimación de la vida útil, se registran de forma prospectiva en la cuenta de pérdidas y ganancias del ejercicio, tal y como indica la Norma de Registro y Valoración 22º del PGC.

Si existen dudas sobre el éxito técnico o la rentabilidad económica del proyecto, entonces los importes registrados en el activo se imputan directamente a la cuenta de pérdidas y ganancias del ejercicio.

Propiedad Industrial

En esta cuenta se registran los gastos de desarrollo incurridos cuando se obtenga la correspondiente patente. La amortización de la propiedad industrial se realiza aplicando el método lineal durante un periodo de 16 años.

Aplicaciones informáticas

El Grupo registra en esta cuenta los costes incurridos en la adquisición y desarrollo de programas de ordenador. Los costes de mantenimiento de las aplicaciones informáticas se registran en la cuenta de pérdidas y ganancias consolidada del ejercicio en que se incurren. La amortización de las aplicaciones informáticas se realiza aplicando el método lineal durante un periodo de entre 4 y 6 años.

5.3. Inmovilizado material

El inmovilizado material se valora inicialmente por su precio de adquisición o coste de producción, y posteriormente se minorará por la correspondiente amortización acumulada y las pérdidas por deterioro, si las hubiera, conforme al criterio mencionado en la Nota 5.4.

Los costes de ampliación, modernización o mejoras que representan un aumento de la productividad, capacidad o eficiencia, o un alargamiento de la vida útil de los bienes, se capitalizan como mayor coste de los correspondientes bienes.

Los gastos de conservación y mantenimiento se cargan a la cuenta de explotación del ejercicio en que se incurren.

La amortización de los elementos del inmovilizado material se realiza, desde el momento en el que están disponibles para su puesta en funcionamiento, de forma lineal durante su vida útil estimada.

Los años de vida útil estimada para los distintos elementos del inmovilizado material son los siguientes:

	Años de vida útil
Construcciones	50 años
Instalaciones técnicas y maquinaria	10 años
Mobiliario	7 años
Equipos para procesos de información	4 años
Elementos de transporte	6 años

5.4. Deterioro de valor de activos intangibles y materiales

Al cierre de cada ejercicio o siempre que existan indicios de pérdida de valor, el Grupo procede a estimar mediante el denominado "test de deterioro" la posible existencia de pérdidas de valor que reduzcan el valor recuperable de dichos activos a un importe inferior al de su valor en libros.

El importe recuperable se determina como el mayor importe entre el valor razonable menos los costes de venta y el valor en uso.

PANGAEA ONCOLOGY, S.A. Y SOCIEDADES DEPENDIENTES**Notas explicativas correspondientes al periodo de 6 meses terminado el 30 de junio de 2024****(Expresado en euros)**

El procedimiento implantado por la Dirección del Grupo para la realización de dicho test es el siguiente:

- La Dirección prepara anualmente su plan de negocio por mercados y actividades, abarcando generalmente un espacio temporal de cuatro ejercicios. Los principales componentes de dicho plan son:
 - Proyecciones de resultados.
 - Proyecciones de inversiones y capital circulante.

Las proyecciones son preparadas sobre la base de la experiencia pasada y en función de las mejores estimaciones disponibles, siendo éstas consistentes con la información procedente del exterior.

Los planes de negocio así preparados son revisados y finalmente aprobados por el Consejo de Administración.

En el caso de que se deba reconocer una pérdida por deterioro, se reduce el valor contable de los activos de la unidad generadora de efectivo, hasta el límite del mayor valor entre los siguientes: su valor razonable menos los costes de venta, su valor en uso y cero.

Cuando una pérdida por deterioro de valor revierte posteriormente, el importe en libros del activo o de la unidad generadora de efectivo se incrementa en la estimación revisada de su importe recuperable, pero de tal modo que el importe en libros incrementado no supere el importe en libros que se habría determinado de no haberse reconocido ninguna pérdida por deterioro en ejercicios anteriores. Dicha reversión de una pérdida por deterioro de valor se reconoce como ingreso.

5.5. Arrendamientos

Los arrendamientos se clasifican como arrendamientos financieros siempre que de las condiciones de los mismos se deduzca que se transfieren al arrendatario sustancialmente los riesgos y beneficios inherentes a la propiedad del activo objeto del contrato. Los demás arrendamientos se clasifican como arrendamientos operativos.

Arrendamiento operativo

Los ingresos y gastos derivados de los acuerdos de arrendamiento operativo se cargan a la cuenta de pérdidas y ganancias en el ejercicio en que se devengan.

Cualquier cobro o pago que pudiera realizarse al contratar un arrendamiento operativo, se tratará como un cobro o pago anticipado que se imputará a resultados a lo largo del periodo del arrendamiento, a medida que se cedan o reciban los beneficios del activo arrendado.

5.6. Activos FinancierosClasificación y valoración

En el momento de reconocimiento inicial, el Grupo clasifica todos los activos financieros en una de las categorías enumeradas a continuación, que determina el método de valoración inicial y posterior aplicable:

- Activos financieros a coste amortizado
- Activos financieros a coste

Activos financieros a coste amortizado

El Grupo clasifica un activo financiero en esta categoría, incluso cuando esté admitido a negociación en un mercado organizado, si se cumplen las siguientes condiciones:

- El Grupo mantiene la inversión bajo un modelo de gestión cuyo objetivo es recibir los flujos de efectivo derivados de la ejecución del contrato.

La gestión de una cartera de activos financieros para obtener sus flujos contractuales no implica que hayan de mantenerse necesariamente todos los instrumentos hasta su vencimiento; se podrá considerar que los activos financieros se gestionan con ese objetivo aun cuando se hayan producido o se espere que se produzcan ventas en el futuro. A tal efecto, el Grupo considera la frecuencia, el importe y el calendario de

PANGAEA ONCOLOGY, S.A. Y SOCIEDADES DEPENDIENTES**Notas explicativas correspondientes al periodo de 6 meses terminado el 30 de junio de 2024****(Expresado en euros)**

las ventas en ejercicios anteriores, los motivos de esas ventas y las expectativas en relación con la actividad de ventas futuras.

- Las características contractuales del activo financiero dan lugar, en fechas especificadas, a flujos de efectivo que son únicamente cobros de principal e intereses sobre el importe del principal pendiente. Esto es, los flujos de efectivo son inherentes a un acuerdo que tiene la naturaleza de préstamo ordinario o común, sin perjuicio de que la operación se acuerde a un tipo de interés cero o por debajo de mercado.

Se asume que se cumple esta condición, en el caso de que un bono o un préstamo simple con una fecha de vencimiento determinada y por el que la Sociedad cobra un tipo de interés de mercado variable, pudiendo estar sujeto a un límite. Por el contrario, se asume que no se cumple esta condición en el caso de los instrumentos convertibles en instrumentos de patrimonio neto del emisor, los préstamos con tipos de interés variables inversos (es decir, un tipo que tiene una relación inversa con los tipos de interés del mercado) o aquellos en los que el emisor puede diferir el pago de intereses, si con dicho pago se viera afectada su solvencia, sin que los intereses diferidos devenguen intereses adicionales.

Con carácter general, se incluyen en esta categoría los créditos por operaciones comerciales ("clientes comerciales") y los créditos por operaciones no comerciales ("otros deudores").

Los activos financieros clasificados en esta categoría se valoran inicialmente por su valor razonable, que, salvo evidencia en contrario, se asume que es el precio de la transacción, que equivale al valor razonable de la contraprestación entregada, más los costes de transacción que les sean directamente atribuibles. Esto es, los costes de transacción inherentes se capitalizan.

No obstante, los créditos por operaciones comerciales con vencimiento no superior a un año y que no tengan un tipo de interés contractual explícito, así como los créditos al personal, los dividendos a cobrar y los desembolsos exigidos sobre instrumentos de patrimonio, cuyo importe se espera recibir en el corto plazo, se valoran por su valor nominal cuando el efecto de no actualizar los flujos de efectivo no es significativo.

Para la valoración posterior se utiliza el método del coste amortizado. Los intereses devengados se contabilizan en la cuenta de pérdidas y ganancias (ingresos financieros), aplicando el método del tipo de interés efectivo.

Los créditos con vencimiento no superior a un año que, tal y como se ha expuesto anteriormente, se valoren inicialmente por su valor nominal, continuarán valorándose por dicho importe, salvo que se hubieran deteriorado.

En general, cuando los flujos de efectivo contractuales de un activo financiero a coste amortizado se modifican debido a las dificultades financieras del emisor, el Grupo analiza si procede contabilizar una pérdida por deterioro de valor.

Activos financieros a coste

El Grupo incluye en esta categoría, en todo caso:

- a) Las inversiones en el patrimonio de empresas del grupo, multigrupo y asociadas (en los estados financieros individuales).
- b) Las restantes inversiones en instrumentos de patrimonio cuyo valor razonable no puede determinarse por referencia a un precio cotizado en un mercado activo para un instrumento idéntico, o no puede estimarse con fiabilidad, y los derivados que tienen como subyacente a estas inversiones.
- c) Los activos financieros híbridos cuyo valor razonable no puede estimarse de manera fiable, salvo que se cumplan los requisitos para su contabilización a coste amortizado.
- d) Las aportaciones realizadas como consecuencia de un contrato de cuentas en participación y similares.
- e) Los préstamos participativos cuyos intereses tienen carácter contingente, bien porque se pacte un tipo de interés fijo o variable condicionado al cumplimiento de un hito en la empresa prestataria (por ejemplo, la obtención de beneficios), o bien porque se calculen exclusivamente por referencia a la evolución de la actividad de la citada empresa.

PANGAEA ONCOLOGY, S.A. Y SOCIEDADES DEPENDIENTES**Notas explicativas correspondientes al periodo de 6 meses terminado el 30 de junio de 2024****(Expresado en euros)**

- f) Cualquier otro activo financiero que inicialmente procediese clasificar en la cartera de valor razonable con cambios en la cuenta de pérdidas y ganancias cuando no sea posible obtener una estimación fiable de su valor razonable.

Las inversiones incluidas en esta categoría se valoran inicialmente al coste, que es equivalente al valor razonable de la contraprestación entregada más los costes de transacción que les sean directamente atribuibles. Esto es, los costes de transacción inherentes se capitalizan.

En el caso de inversiones en empresas del grupo, si existiera una inversión anterior a su calificación como empresa del grupo, multigrupo o asociada, se considerará como coste de dicha inversión el valor contable que debiera tener la misma inmediatamente antes de que la empresa pase a tener esa calificación.

La valoración posterior es también a coste, menos, en su caso, el importe acumulado de las correcciones valorativas por deterioro.

Baja de balance de activos financieros

El Grupo da de baja de balance un activo financiero cuando:

- Expiran los derechos contractuales sobre los flujos de efectivo del activo. En este sentido, se da de baja un activo financiero cuando ha vencido y la Sociedad ha recibido el importe correspondiente.
- Se hayan cedido los derechos contractuales sobre los flujos de efectivo del activo financiero. En este caso, se da de baja el activo financiero cuando se han transferido de manera sustancial los riesgos y beneficios inherentes a su propiedad. En particular, en las operaciones de venta con pacto de recompra, factoring y titulizaciones, se da de baja el activo financiero una vez que se ha comparado la exposición de la Sociedad, antes y después de la cesión, a la variación en los importes y en el calendario de los flujos de efectivo netos del activo transferido, se deduce que se han transferido los riesgos y beneficios.

Tras el análisis de los riesgos y beneficios, el Grupo registra la baja de los activos financieros conforme a las siguientes situaciones:

- a) Los riesgos y beneficios inherentes a la propiedad del activo se han transferido de manera sustancial. El activo transferido se da de baja de balance y el Grupo reconoce el resultado de la operación: la diferencia entre la contraprestación recibida neta de los costes de transacción atribuibles (considerando cualquier nuevo activo obtenido menos cualquier pasivo asumido) y el valor en libros del activo financiero, más cualquier importe acumulado que se haya reconocido directamente en el patrimonio neto.
- b) Los riesgos y beneficios inherentes a la propiedad del activo se han retenido, por parte del Grupo, de manera sustancial. El activo financiero no se da de baja y se reconoce un pasivo financiero por el mismo importe a la contraprestación recibida.

*Deterioro del valor de los activos financieros**Activos financieros a coste*

En este caso, el importe de la corrección valorativa es la diferencia entre su valor en libros y el importe recuperable, entendido éste como el mayor importe entre su valor razonable menos los costes de venta y el valor actual de los flujos de efectivo futuros derivados de la inversión, que para el caso de instrumentos de patrimonio se calculan, bien mediante la estimación de los que se espera recibir como consecuencia del reparto de dividendos realizado por la empresa participada y de la enajenación o baja en cuentas de la inversión en la misma, bien mediante la estimación de su participación en los flujos de efectivo que se espera sean generados por la empresa participada, procedentes tanto de sus actividades ordinarias como de su enajenación o baja en cuentas. Salvo mejor evidencia del importe recuperable de las inversiones en instrumentos de patrimonio, la estimación de la pérdida por deterioro de esta clase de activos se calcula en función del patrimonio neto de la entidad participada y de las plusvalías tácitas existentes en la fecha de la valoración, netas del efecto impositivo.

El reconocimiento de las correcciones valorativas por deterioro de valor y, en su caso, su reversión, se registran como un gasto o un ingreso, respectivamente, en la cuenta de pérdidas y ganancias. La reversión del deterioro tiene como límite el valor en libros de la inversión que estaría reconocida en la fecha de reversión si no se hubiese registrado el deterioro del valor.

PANGAEA ONCOLOGY, S.A. Y SOCIEDADES DEPENDIENTES**Notas explicativas correspondientes al periodo de 6 meses terminado el 30 de junio de 2024****(Expresado en euros)**Intereses y dividendos recibidos de activos financieros

Los intereses y dividendos de activos financieros devengados con posterioridad al momento de la adquisición se registran como ingresos en la cuenta de pérdidas y ganancias. Los intereses se reconocen utilizando el método del tipo de interés efectivo y los dividendos cuando se declara el derecho a recibirlos.

Si los dividendos distribuidos proceden inequívocamente de resultados generados con anterioridad a la fecha de adquisición porque se hayan distribuido importes superiores a los beneficios generados por la participada desde la adquisición, no se reconocerán como ingresos, y minorarán el valor contable de la inversión. El juicio sobre si se han generado beneficios por la participada se realizará atendiendo exclusivamente a los beneficios contabilizados en la cuenta de pérdidas y ganancias individual desde la fecha de adquisición, salvo que de forma indubitada el reparto con cargo a dichos beneficios deba calificarse como una recuperación de la inversión desde la perspectiva de la entidad que recibe el dividendo.

5.7. Pasivos FinancierosClasificación y valoración

En el momento de reconocimiento inicial, el Grupo clasifica todos los pasivos financieros en una de las categorías enumeradas a continuación:

- Pasivos financieros a coste amortizado

Pasivos financieros a coste amortizado

El Grupo clasifica todos los pasivos financieros en esta categoría excepto cuando deban valorarse a valor razonable con cambios en la cuenta de pérdidas y ganancias.

Con carácter general, se incluyen en esta categoría los débitos por operaciones comerciales ("proveedores") y los débitos por operaciones no comerciales ("otros acreedores").

Los préstamos participativos que tienen las características de un préstamo ordinario o común también se incluyen en esta categoría sin perjuicio de que la operación se acuerde a un tipo de interés cero o por debajo de mercado.

Los pasivos financieros incluidos en esta categoría se valoran inicialmente por su valor razonable, que, salvo evidencia en contrario, se considera que es el precio de la transacción, que equivale al valor razonable de la contraprestación recibida ajustado por los costes de transacción que les sean directamente atribuibles. Esto es, los costes de transacción inherentes se capitalizan.

No obstante, los débitos por operaciones comerciales con vencimiento no superior a un año y que no tienen un tipo de interés contractual, así como los desembolsos exigidos por terceros sobre participaciones, cuyo importe se espera pagar en el corto plazo, se valoran por su valor nominal, cuando el efecto de no actualizar los flujos de efectivo no sea significativo.

Para la valoración posterior se utiliza el método de coste amortizado. Los intereses devengados se contabilizan en la cuenta de pérdidas y ganancias (gasto financiero), aplicando el método del tipo de interés efectivo.

No obstante, los débitos con vencimiento no superior a un año que, de acuerdo con lo dispuesto anteriormente, se valoren inicialmente por su valor nominal, continuarán valorándose por dicho importe.

Las aportaciones recibidas como consecuencia de un contrato de cuentas en participación y similares, se valoran al coste, incrementado o disminuido por el beneficio o la pérdida, respectivamente, que deba atribuirse a los partícipes no gestores.

Se aplica este mismo criterio en los préstamos participativos cuyos intereses tienen carácter contingente, bien porque se pacte un tipo de interés fijo o variable condicionado al cumplimiento de un hito en la empresa prestataria (por ejemplo, la obtención de beneficios), o bien porque se calculen exclusivamente por referencia a la evolución de la actividad de la citada empresa. Los gastos financieros se reconocen en la cuenta de pérdidas y ganancias de acuerdo con el principio de devengo, y los costes de transacción se imputarán a la cuenta de pérdidas y ganancias con arreglo a un criterio financiero o, si no resultase aplicable, de forma lineal a lo largo de la vida del préstamo participativo.

PANGAEA ONCOLOGY, S.A. Y SOCIEDADES DEPENDIENTES**Notas explicativas correspondientes al periodo de 6 meses terminado el 30 de junio de 2024
(Expresado en euros)****Baja de balance de pasivos financieros**

El Grupo da de baja de balance un pasivo financiero previamente reconocido cuando se da alguna de las siguientes circunstancias:

La obligación se haya extinguido porque se ha realizado el pago al acreedor para cancelar la deuda (a través de pagos en efectivo u otros bienes o servicios), o porque al deudor se le exime legalmente de cualquier responsabilidad sobre el pasivo.

Se adquieran pasivos financieros propios, aunque sea con la intención de recolocarlos en el futuro.

Se produce un intercambio de instrumentos de deuda entre un prestamista y un prestatario, siempre que tengan condiciones sustancialmente diferentes, reconociéndose el nuevo pasivo financiero que surja; de la misma forma se registra una modificación sustancial de las condiciones actuales de un pasivo financiero, como se indica para las reestructuraciones de deuda.

La contabilización de la baja de un pasivo financiero se realiza de la siguiente forma: la diferencia entre el valor en libros del pasivo financiero (o de la parte de él que se haya dado de baja) y la contraprestación pagada, incluidos los costes de transacción atribuibles, y en la que se ha de recoger asimismo cualquier activo cedido diferente del efectivo o pasivo asumido, se reconoce en la cuenta de pérdidas y ganancias del ejercicio en que tenga lugar.

5.8. Acciones propias

Las acciones propias se registran en el patrimonio neto como menos fondos propios cuando se adquieren, no registrándose ningún resultado en la cuenta de pérdidas y ganancias por su venta o cancelación. Los ingresos y gastos derivados de las transacciones con acciones propias se registran directamente en el patrimonio neto como menos reservas.

5.9. Existencias

Las existencias se valoran a su precio de adquisición, coste de producción o valor neto realizable, el menor. Los descuentos comerciales, las rebajas obtenidas, otras partidas similares y los intereses incorporados al nominal de los débitos se deducen en la determinación del precio de adquisición.

El valor neto realizable representa la estimación del precio de venta menos todos los costes estimados para terminar su fabricación y los costes que serán incurridos en los procesos de comercialización, venta y distribución.

El Grupo efectúa las oportunas correcciones valorativas, reconociéndolas como un gasto en la cuenta de pérdidas y ganancias cuando el valor neto realizable de las existencias es inferior a su precio de adquisición (o a su coste de producción).

5.10. Efectivo y otros líquidos equivalentes

Este epígrafe incluye el efectivo en caja, las cuentas corrientes bancarias y los depósitos y adquisiciones temporales de activos que cumplen con todos los siguientes requisitos:

- Son convertibles en efectivo.
- En el momento de su adquisición su vencimiento no era superior a tres meses.
- No están sujetos a un riesgo significativo de cambio de valor.
- Forman parte de la política de gestión normal de tesorería de la Sociedad.

A efectos del estado de flujos de efectivo se incluyen como menos efectivo y otros activos líquidos equivalentes los descubiertos ocasionales que forman parte de la gestión de efectivo del Grupo.

PANGAEA ONCOLOGY, S.A. Y SOCIEDADES DEPENDIENTES**Notas explicativas correspondientes al periodo de 6 meses terminado el 30 de junio de 2024****(Expresado en euros)****5.11. Transacciones en moneda extranjera**

La moneda funcional utilizada por el Grupo es el euro. Consecuentemente, las operaciones en otras divisas distintas del euro se consideran denominadas en moneda extranjera y se registran según los tipos de cambio vigentes en las fechas de las operaciones.

Los activos y pasivos monetarios denominados en moneda extranjera se convierten al tipo de cambio de contado vigente en la fecha de balance. Las diferencias de cambio, tanto positivas como negativas, que se originen en este proceso, así como las que se produzcan al liquidar dichos elementos patrimoniales, se reconocen en la cuenta de pérdidas y ganancias del ejercicio en el que surjan.

Las partidas no monetarias valoradas a coste histórico se valoran aplicando el tipo de cambio de la fecha de la transacción.

Las partidas no monetarias registradas por su valor razonable se valoran aplicando el tipo de cambio de la fecha de determinación del mismo. Las diferencias de cambio se registran en la cuenta de pérdidas y ganancias, salvo que la variación del valor de la partida no monetaria se registre en patrimonio neto, en cuyo caso las diferencias de cambio correspondientes también se registran en patrimonio neto.

5.12. Impuestos sobre beneficios

El gasto o ingreso por Impuesto sobre Beneficios comprende la parte relativa al gasto o ingreso por impuesto corriente y la parte correspondiente al gasto o ingreso por impuesto diferido.

El impuesto corriente es la cantidad que el Grupo satisface como consecuencia de las liquidaciones fiscales del Impuesto sobre el Beneficio relativas a un ejercicio. Las deducciones y otras ventajas fiscales en la cuota del impuesto, excluidas las retenciones y pagos a cuenta, así como las pérdidas fiscales compensables de ejercicios anteriores y aplicadas efectivamente en éste, dan lugar a un menor importe del impuesto corriente.

El gasto o el ingreso por impuesto diferido se corresponde con el reconocimiento y la cancelación de los activos y pasivos por impuesto diferido. Estos incluyen las diferencias temporarias que se identifican como aquellos importes que se prevén pagaderos o recuperables derivados de las diferencias entre los importes en libros de los activos y pasivos y su valor fiscal, así como las bases imponibles negativas pendientes de compensación y los créditos por deducciones fiscales no aplicadas fiscalmente. Dichos importes se registran aplicando a la diferencia temporaria o crédito que corresponda el tipo de gravamen al que se espera recuperarlos o liquidarlos.

Se reconocen pasivos por impuestos diferidos para todas las diferencias temporarias imponibles, excepto aquellas derivadas del reconocimiento inicial de fondos de comercio o de otros activos y pasivos en una operación que no afecta ni al resultado fiscal ni al resultado contable y no es una combinación de negocios.

Por su parte, los activos por impuestos diferidos sólo se reconocen en la medida en que se considere probable que el Grupo vaya a disponer de ganancias fiscales futuras contra las que poder hacerlos efectivos.

Los activos y pasivos por impuestos diferidos, originados por operaciones con cargos o abonos directos en cuentas de patrimonio, se contabilizan también con contrapartida en patrimonio neto.

En cada cierre contable se reconsideran los activos por impuestos diferidos registrados, efectuándose las oportunas correcciones a los mismos en la medida en que existan dudas sobre su recuperación futura. Asimismo, en cada cierre se evalúan los activos por impuestos diferidos no registrados en balance y éstos son objeto de reconocimiento en la medida en que pase a ser probable su recuperación con beneficios fiscales futuros.

A los efectos de tributación por el Impuesto de Sociedades, el Grupo tributa desde el ejercicio 2009 en régimen de declaración consolidada dentro del grupo fiscal 272/2009 del que es entidad dominante Pangaea Oncology, S.A., por lo que la cuenta a pagar o a cobrar en concepto de Impuesto de Sociedades la hace efectiva dicha sociedad. En base a criterios de reparto acordados entre la Sociedad Dominante y el grupo fiscal del que forma parte, las diferencias entre los impuestos que el Grupo hubiera pagado en el caso de tributación individual y los importes que se hacen efectivos a Hacienda por las bases imponibles positivas correspondientes a las mismas a nivel de declaración fiscal consolidada, son materializadas a favor de la entidad dominante del grupo fiscal. Cabe destacar que, el ejercicio 2024 es el primer ejercicio en el que entra a formar parte del grupo fiscal la sociedad International Oncology Bureau, S.L.U.

PANGAEA ONCOLOGY, S.A. Y SOCIEDADES DEPENDIENTES**Notas explicativas correspondientes al periodo de 6 meses terminado el 30 de junio de 2024****(Expresado en euros)****5.13. Ingresos y gastos**

El Grupo reconoce los ingresos por el desarrollo ordinario de su actividad cuando se produce la transferencia de control de los bienes o servicios comprometidos con los clientes.

Para el registro contable de ingresos, el Grupo sigue un proceso que consta de las siguientes etapas sucesivas:

- a) Identificar el contrato (o contratos) con el cliente, entendido como un acuerdo entre dos o más partes que crea derechos y obligaciones exigibles para las mismas.
- b) Identificar la obligación u obligaciones a cumplir en el contrato, representativas de los compromisos de transferir bienes o prestar servicios a un cliente.
- c) Determinar el precio de la transacción, o contraprestación del contrato a la que la sociedad espera tener derecho a cambio de la transferencia de bienes o de la prestación de servicios comprometida con el cliente.
- d) Asignar el precio de la transacción a las obligaciones a cumplir, que deberá realizarse en función de los precios de venta individuales de cada bien o servicio distinto que se hayan comprometido en el contrato, o bien, en su caso, siguiendo una estimación del precio de venta cuando el mismo no sea observable de modo independiente.
- e) Reconocer el ingreso por actividades ordinarias cuando la sociedad cumple una obligación comprometida mediante la transferencia de un bien o la prestación de un servicio; cumplimiento que tiene lugar cuando el cliente obtiene el control de ese bien o servicio, de forma que el importe del ingreso de actividades ordinarias reconocido será el importe asignado a la obligación contractual satisfecha.

Reconocimiento

El Grupo reconoce los ingresos derivados de un contrato cuando se produce la transferencia al cliente del control sobre los bienes o servicios comprometidos (es decir, la o las obligaciones a cumplir).

Para cada obligación a cumplir que se identifique, el Grupo determina al comienzo del contrato si el compromiso asumido se cumple a lo largo del tiempo o en un momento determinado.

Los ingresos derivados de los compromisos que se cumplen a lo largo del tiempo se reconocen en función del grado de avance o progreso hacia el cumplimiento completo de las obligaciones contractuales siempre que la sociedad disponga de información fiable para realizar la mediación del grado de avance.

En el caso de las obligaciones contractuales que se cumplen en un momento determinado, los ingresos derivados de su ejecución se reconocen en tal fecha. Los costes incurridos en la producción o fabricación del producto se contabilizan como existencias.

Cumplimiento de la obligación a lo largo del tiempo

El Grupo transfiere el control de un activo a lo largo del tiempo cuando se cumple uno de los siguientes criterios:

- a) El cliente recibe y consume de forma simultánea los beneficios proporcionados por la actividad del Grupo a medida que la entidad la desarrolla.
- b) El Grupo produce o mejora un activo que el cliente controla a medida que se desarrolla la actividad.
- c) El Grupo elabora un activo específico para el cliente sin uso alternativo y la sociedad tiene un derecho exigible al cobro por la actividad que se haya completado hasta la fecha.

Indicadores de cumplimiento de la obligación en un momento del tiempo

Para identificar el momento concreto en que el cliente obtiene el control del activo, el Grupo considera los siguientes indicadores:

- a) El cliente asume los riesgos y beneficios significativos inherentes a la propiedad del activo.
- b) El Grupo transfiere la posesión física del activo.
- c) El cliente recibe el activo a conformidad de acuerdo con las especificaciones contractuales.
- d) El Grupo tiene un derecho de cobro por transferir el activo.
- e) El cliente tiene la propiedad del activo.

Valoración

Los ingresos ordinarios procedentes de la venta de bienes y de la prestación de servicios se valoran por el importe monetario o, en su caso, por el valor razonable de la contrapartida, recibida o que se espere recibir.

PANGAEA ONCOLOGY, S.A. Y SOCIEDADES DEPENDIENTES**Notas explicativas correspondientes al periodo de 6 meses terminado el 30 de junio de 2024****(Expresado en euros)**

La contrapartida es el precio acordado para los activos a transferir al cliente, deducido: el importe de cualquier descuento, rebaja en el precio u otras partidas similares que la sociedad pueda conceder, así como los intereses incorporados al nominal de los créditos.

De acuerdo con el principio de devengo, los ingresos se registran con la transferencia de control y gastos se registran cuando ocurren, con independencia de la fecha de su cobro o de su pago.

5.14. Provisiones y contingencias

En la formulación de los estados financieros intermedios consolidados, los Administradores de la Sociedad Dominante diferencian entre:

- a) Provisiones: saldos acreedores que cubren obligaciones actuales derivadas de sucesos pasados, cuya cancelación es probable que origine una salida de recursos, pero que resultan indeterminados en cuanto a su importe y/o momento de cancelación.
- b) Pasivos contingentes: obligaciones posibles surgidas como consecuencia de sucesos pasados, cuya materialización futura está condicionada a que ocurra, o no, uno o más eventos futuros independientes de la voluntad del Grupo.

Los estados financieros intermedios consolidados recogen todas las provisiones con respecto a las cuales se estima que la probabilidad de que se tenga que atender la obligación es mayor que de lo contrario. Los pasivos contingentes no se reconocen en los estados financieros intermedios consolidados, sino que se informa sobre los mismos en las notas explicativas, en la medida en que no sean considerados como remotos.

Las provisiones se valoran por el valor actual de la mejor estimación posible del importe necesario para cancelar o transferir la obligación, teniendo en cuenta la información disponible sobre el suceso y sus consecuencias, y registrándose los ajustes que surjan por la actualización de dichas provisiones como un gasto financiero conforme se va devengando.

La compensación a recibir de un tercero en el momento de liquidar la obligación, siempre que no existan dudas de que dicho reembolso será percibido, se registra como activo, excepto en el caso de que exista un vínculo legal por el que se haya exteriorizado parte del riesgo, y en virtud del cual el Grupo no esté obligada a responder; en esta situación, la compensación se tendrá en cuenta para estimar el importe por el que, en su caso, figurará la correspondiente provisión.

5.15. Indemnizaciones por despido

De acuerdo con la legislación vigente, el Grupo está obligado al pago de indemnizaciones a aquellos empleados con los que, bajo determinadas condiciones, rescindan sus relaciones laborales. Por tanto, las indemnizaciones por despido susceptibles de cuantificación razonable se registran como gasto en el ejercicio en el que se adopta la decisión y se crea una expectativa válida frente a terceros sobre el despido. Al 30 de junio de 2024, el Grupo no tiene registrada provisión alguna por este concepto.

5.16. Subvenciones, donaciones y legados

Para la contabilización de las subvenciones, donaciones y legados recibidos el Grupo sigue los criterios siguientes:

1. Subvenciones, donaciones y legados de capital no reintegrables: se contabilizan como ingresos directamente imputados al patrimonio neto y se reconocen en la cuenta de pérdidas y ganancias como ingresos sobre una base sistemática y racional de forma correlacionada con los gastos derivados del gasto o inversión objeto de la subvención.
2. Subvenciones de explotación: Se abonan a resultados en el momento en que se conceden excepto si se destinan a financiar déficit de explotación de ejercicios futuros, en cuyo caso se imputarán en dichos ejercicios. Si se conceden para financiar gastos específicos, la imputación se realizará a medida que se devenguen los gastos financiados.

Por otra parte, las subvenciones, donaciones y legados recibidos de los socios o propietarios no constituyen ingresos, debiendo registrarse directamente en los fondos propios, independientemente del tipo de subvención del que se trate, siempre y cuando no sea reintegrable.

PANGAEA ONCOLOGY, S.A. Y SOCIEDADES DEPENDIENTES**Notas explicativas correspondientes al periodo de 6 meses terminado el 30 de junio de 2024****(Expresado en euros)****5.17. Elementos patrimoniales de naturaleza medioambiental**

Se consideran activos de naturaleza medioambiental los bienes que son utilizados de forma duradera en la actividad del Grupo, cuya finalidad principal es la minimización del impacto medioambiental y la protección y mejora del medioambiente, incluyendo la reducción o eliminación de la contaminación futura.

La actividad del Grupo, por su naturaleza, no tiene un impacto medioambiental significativo.

5.18. Transacciones con partes vinculadas

El Grupo realiza todas sus operaciones con vinculadas a valores de mercado. Adicionalmente, los precios de transferencia se encuentran adecuadamente soportados por lo que los Administradores de la Sociedad Dominante consideran que no existen riesgos significativos por este aspecto de los que puedan derivarse pasivos de consideración en el futuro.

5.19. Combinaciones de negocios

Las combinaciones de negocios se contabilizan aplicando el método de adquisición para lo cual se determina la fecha de adquisición y se calcula el coste de la combinación, registrándose los activos identificables adquiridos y los pasivos asumidos a su valor razonable referido a dicha fecha.

El fondo de comercio o la diferencia negativa de la combinación se determina por diferencia entre los valores razonables de los activos adquiridos y pasivos asumidos registrados y el coste de la combinación, todo ello referido a la fecha de adquisición.

El coste de la combinación se determina por la agregación de:

- Los valores razonables en la fecha de adquisición de los activos cedidos, los pasivos incurridos o asumidos y los instrumentos de patrimonio emitidos.
- El valor razonable de cualquier contraprestación contingente que depende de eventos futuros o del cumplimiento de condiciones predeterminadas.

No forman parte del coste de la combinación los gastos relacionados con la emisión de los instrumentos de patrimonio o de los pasivos financieros entregados a cambio de los elementos adquiridos. Asimismo, tampoco forman parte del coste de la combinación los honorarios abonados a asesores legales u otros profesionales que hayan intervenido en la combinación ni por supuesto los gastos generados internamente por estos conceptos. Dichos importes se imputan directamente en la cuenta de pérdidas y ganancias consolidada.

Los fondos de comercio se amortizan en un período de 10 años, ajustándose posteriormente, si es necesario, con correcciones valorativas por deterioro. Las correcciones valorativas por deterioro reconocidas en el Fondo de Comercio no son objeto de reversión en ejercicios posteriores. En el supuesto excepcional de que surja una diferencia negativa en la combinación, ésta se imputa a la cuenta de pérdidas y ganancias como un ingreso.

Si en la fecha de cierre del ejercicio en que se produce la combinación no pueden concluirse los procesos de valoración necesarios para aplicar el método de adquisición descrito anteriormente, esta contabilización se considera provisional, pudiéndose ajustar dichos valores provisionales en el período necesario para obtener la información requerida que en ningún caso será superior a un año. Los efectos de los ajustes realizados en este período se contabilizan retroactivamente modificando la información comparativa si fuera necesario.

Los cambios posteriores en el valor razonable de la contraprestación contingente se ajustan contra resultados, salvo que dicha contraprestación haya sido clasificada como patrimonio en cuyo caso los cambios posteriores en su valor razonable no se reconocen.

5.20. Operaciones interrumpidas

La Sociedad ha clasificado como operación interrumpida el negocio que ha decidido discontinuar y enajenar. Los ingresos y gastos de esta actividad se incluyen por un importe único, una vez deducido el efecto impositivo, en el epígrafe "Resultado del ejercicio procedente de operaciones interrumpidas neto de impuestos".

PANGAEA ONCOLOGY, S.A. Y SOCIEDADES DEPENDIENTES**Notas explicativas correspondientes al periodo de 6 meses terminado el 30 de junio de 2024****(Expresado en euros)****6. Combinaciones de negocio**

En el período de seis meses terminado el 30 de junio de 2024, no se han producido combinaciones de negocio.

Tal y como se indicaba en las cuentas anuales consolidadas del ejercicio 2023, durante el segundo semestre de 2023, el Grupo llevó a cabo una serie de combinaciones de negocio para las que, de acuerdo a la normativa contable vigente, la asignación de los activos identificados a valor razonable fue contabilizada de forma provisional, pudiéndose ajustar dichos valores provisionales en el período necesario para obtener la información requerida, no superando en ningún caso un año desde la adquisición.

El Grupo ha finalizado la evaluación de la asignación de los activos identificados a valor razonable, procediendo a re-expresar las cifras comparativas del ejercicio 2023 como consecuencia de los ajustes realizados en las siguientes adquisiciones:

International Oncology Bureau, S.L.U.

El 27 de julio de 2023, la Sociedad Dominante adquirió el 100% de la participación de la sociedad International Oncology Bureau, S.L.U. ("IOB") pagando en efectivo 1.500 miles de euros y mediante entrega de 588.204 acciones de la Sociedad Dominante por valor de 1.000 miles de euros (Nota 14.3). Adicionalmente, se acordó un precio variable (earn-out) condicionado al cumplimiento de un EBITDA para los ejercicios 2023 y 2024 con un importe máximo de 650 miles de euros, a ser pagado en 2023 y 2024. Por consiguiente, la Sociedad ha valorado el precio de adquisición de la participada en 3.150 miles de euros, registrándose un pasivo por el earn-out a pagar por valor de 650 miles de euros (Nota 14).

El valor neto contable de los activos adquiridos y pasivos asumidos en la fecha de adquisición fue de 1.018 miles de euros, con un coste final de la transacción que ascendió a 3.150 miles de euros.

Durante el primer semestre de 2024, el Grupo ha finalizado la evaluación de la asignación de los activos identificados, mostrando a continuación los activos y pasivos incorporados de la sociedad adquirida de manera provisional en el ejercicio 2023, así como el registro final de los mismos.

Valor contable (miles de euros)	Provisional	Final
Inmovilizado intangible	1	1
Inmovilizado material	20	20
Activos por impuesto diferido	61	61
Deudores comerciales y otras cuentas a cobrar	2.158	2.276
Periodificaciones a corto plazo	6	6
Efectivo y otros activos líquidos equivalentes	629	629
Provisiones a largo plazo	(309)	(309)
Provisiones a corto plazo	(11)	(11)
Deudas a corto plazo – otros pasivos financieros	(300)	(300)
Proveedores y otras cuentas a pagar	(1.151)	(1.180)
Periodificaciones a corto plazo	(86)	(86)
Neto activos y pasivos	1.018	1.107
Valor razonable de los activos identificados		
Otro inmovilizado intangible: Contratos	2.441	2.441
Pasivo por impuesto diferido de los contratos	(610)	(610)
Fondo de comercio	300	212

Al haber acontecido la toma de control con posterioridad al cierre de 30 de junio de 2023, a continuación mostramos la cuenta de pérdidas y ganancias de la sociedad adquirida correspondiente a 31 de diciembre de 2023 era la siguiente:

PANGAEA ONCOLOGY, S.A. Y SOCIEDADES DEPENDIENTES**Notas explicativas correspondientes al periodo de 6 meses terminado el 30 de junio de 2024**
(Expresado en euros)

Pérdidas y Ganancias	31.12.2023 (provisional)	31.12.2023 (final)
Importe neto de la cifra de negocios	8.224.425	8.342.541
Prestaciones de servicios	8.224.425	8.224.425
Aprovisionamientos	(196.389)	(196.389)
Consumo de mercaderías	(826)	(826)
Trabajos realizados por otras empresas	(195.563)	(195.563)
Gastos de personal	(4.276.959)	(4.276.959)
Sueldos, salarios y asimilados	(3.357.350)	(3.357.350)
Cargas sociales	(919.610)	(919.610)
Otros gastos de explotación	(3.339.119)	(3.339.119)
Servicios exteriores	(3.251.842)	(3.251.842)
Tributos	(6.895)	(6.895)
Pérdidas y deterioro por operaciones comerciales	(80.383)	(80.383)
Amortización del inmovilizado	(8.303)	(8.303)
Exceso de provisiones	245.417	245.417
Otros resultados	(4.341)	(4.341)
Resultado de explotación	644.731	762.846
Ingreso financiero	678	678
Gasto financiero	(505)	(505)
Resultado financiero	173	173
Resultado antes de impuestos	644.903	763.019
Impuestos sobre beneficios	(223.701)	(253.230)
Resultado del ejercicio	421.202	509.789

Pectus Respiratory Health, S.L.U

El 14 de septiembre de 2023, la Sociedad Dominante adquirió el 75,01% de la participación de la sociedad Pectus Respiratory Health, S.L.U. ("Pectus") pagando en efectivo 757 miles de euros y mediante la entrega de 296.939 acciones de la Sociedad Dominante a entregar según el calendario establecido entre los años 2024 y 2030 (Nota 14.3). Adicionalmente, se acordó un precio variable (earn-out) condicionado al cumplimiento de un EBITDA para el período desde el 1 de julio de 2023 al 30 de junio de 2024 estimado en 341 miles de euros, a ser pagado en el año 2024. Al 31 de diciembre de 2023, se estimaba el pago de 341 miles de euros por este precio variable. Por consiguiente, la Sociedad valoró el precio de la adquisición de la participada en 1.603 miles de euros, registrándose un pasivo por el earn-out a pagar por valor de 341 miles de euros (Nota 14).

El valor neto contable de los activos adquiridos y pasivos asumidos en la fecha de adquisición fue de 1.683 miles de euros, con un coste final de la transacción que ascendió a 1.603 miles de euros. Los activos mencionados incluían un fondo de comercio de 1.679 miles de euros.

Durante el primer semestre de 2024, el Grupo ha finalizado la evaluación de la asignación de los activos identificados, así como la determinación de la contraprestación transferida, concluyendo que el EBITDA objetivo fijado en el contrato de compraventa no será alcanzado y, por consiguiente, no existirá obligación de pago del precio variable. Como resultado, el Grupo ha ajustado el registro provisional, mostrando a continuación los activos y pasivos incorporados de la sociedad adquirida de manera provisional en el ejercicio 2023, así como el registro final de los mismos.

Valor contable (miles de euros)	Provisional	Final
Inmovilizado intangible	1.679	1.679
Inmovilizado material	3	3
Deudores comerciales y otras cuentas a cobrar	2	2
Efectivo y otros activos líquidos equivalentes	3	3
Proveedores y otras cuentas a pagar	(3)	(3)
Neto activos y pasivos	1.684	1.684
Valor razonable de los activos identificados		
Reversión Fondo de comercio adquirido	(1.679)	(1.679)
Otro inmovilizado intangible: Contratos	207	207
Pasivo por impuesto diferido de los contratos	(52)	(52)
Fondo de comercio	1.977	1.522

Al haber acontecido la toma de control con posterioridad al cierre de 30 de junio de 2023, a continuación mostramos la cuenta de pérdidas y ganancias de la sociedad adquirida correspondiente a 31 de diciembre de 2023 era la siguiente:

PANGAEA ONCOLOGY, S.A. Y SOCIEDADES DEPENDIENTES**Notas explicativas correspondientes al periodo de 6 meses terminado el 30 de junio de 2024**
(Expresado en euros)

Pérdidas y Ganancias	31.12.2023 (provisional)	31.12.2023 (final)
Importe neto de la cifra de negocios	171.074	171.074
Prestaciones de servicios	171.074	171.074
Gastos de personal	(118.194)	(118.194)
Sueldos, salarios y asimilados	(106.374)	(106.374)
Cargas sociales	(11.820)	(11.820)
Otros gastos de explotación	(9.589)	(9.589)
Servicios exteriores	(9.589)	(9.589)
Amortización del inmovilizado	(69.971)	(69.971)
Otros resultados	406	406
Resultado de explotación	(26.274)	(26.274)
Resultado antes de impuestos	(26.274)	(26.274)
Impuestos sobre beneficios	-	-
Resultado del ejercicio	(26.274)	(26.274)

Como resultado del registro de la contabilidad final de ambas combinaciones de negocio, el Grupo ha procedido a re-exresar las cifras comparativas del ejercicio 2023. Las modificaciones realizadas en las cifras comparativas, de cada una de las partidas de los documentos que integran los presentes Estados Financieros Consolidados Intermedios, son las siguientes:

- Balance al 31 de diciembre de 2023:

(Miles de euros)	Debe/(Haber)
Fondo de comercio – Disminución	(523)
Cientes por venta y prestaciones de servicios – Aumento	118
Resultado del ejercicio – Aumento	(104)
Socios externos – Disminución	-
Activo por impuesto corriente	(29)

- Cuenta de pérdidas y ganancias correspondiente al ejercicio anual terminado el 31 de diciembre de 2023:

(Miles de euros)	Total
Prestaciones de servicios - Ingreso	118
Amortización del inmovilizado - Ingreso	19
Impuesto sobre beneficio	(29)

- Estado de cambios en el patrimonio neto correspondiente al ejercicio anual terminado el 31 de diciembre de 2023:

(Miles de euros)	Debe/(Haber)		
	Resultado del ejercicio	Socios externos	Total
Movimientos del ejercicio 2023	(15)	(110)	(95)

- Estado de flujos de efectivo correspondiente al ejercicio anual terminado el 31 de diciembre de 2023:

(Miles de euros)	Aumento/(Disminución)
Resultado del ejercicio antes de impuestos - Aumento	89
Ajustes del resultado - Amortización del inmovilizado - Disminución	(4)
Cambios en el capital corriente – Deudores y otras cuentas a cobrar - Aumento	118
Cambios en el capital corriente - Acreedores y otras cuentas a pagar - Aumento	29

PANGAEA ONCOLOGY, S.A. Y SOCIEDADES DEPENDIENTES**Notas explicativas correspondientes al periodo de 6 meses terminado el 30 de junio de 2024****(Expresado en euros)***Institute of Breast Cancer, S.L. ("IBCC")*

El 15 de diciembre de 2023, la Sociedad Dominante adquirió un 13,69% adicional de la participación en Institute of Breast Cancer, S.L. ("IBCC"), a través de la adquisición de nuevas acciones por valor de 597 miles de euros, pasando a ostentar el 63,69%. Dicha adquisición fue desembolsada en su totalidad a través de la compensación de créditos por importe de 597 miles de euros que la Sociedad mantenía con la participada. A 31 de diciembre de 2023, el valor registrado por el total de la participación asciende a 747 miles de euros.

El valor neto contable de los activos adquiridos y pasivos asumidos en la fecha de adquisición fue de 94 miles de euros, con un coste final de la transacción que ascendió a 597 miles de euros. Los activos mencionados incluyen un fondo de comercio de 1.679 miles de euros.

Como resultado de poner a valor razonable la participación adquirida en ejercicios anteriores, el Grupo se registró un beneficio en el ejercicio 2023 de 391 miles de euros.

Durante el primer semestre de 2024, el Grupo ha finalizado la evaluación de la asignación de los activos identificados, concluyendo que la asignación inicial era correcta y no se precisa de modificación alguna. A continuación, se muestra los activos y pasivos incorporados de la sociedad adquirida en el ejercicio 2023.

Los activos y pasivos incorporados de la sociedad adquirida fueron los siguientes:

<i>(Miles de euros)</i>	Valor contable
Inmovilizado intangible	9
Inmovilizado material	10
Existencias	2
Deudores comerciales y otras cuentas a cobrar	159
Periodificaciones a corto plazo	4
Efectivo y otros activos líquidos equivalentes	91
Proveedores y otras cuentas a pagar	(181)
Neto activos y pasivos	94
Valor razonable de los activos identificados	
Fondo de comercio	1.019

Al haber acontecido la toma de control con posterioridad al cierre de 30 de junio de 2023, a continuación mostramos la cuenta de pérdidas y ganancias de la sociedad adquirida correspondiente a 31 de diciembre de 2023 era la siguiente:

Pérdidas y Ganancias	31.12.2023
Importe neto de la cifra de negocios	1.301.115
Prestaciones de servicios	1.301.115
Aprovisionamientos	(398.007)
Consumo de materias primas	(18.746)
Trabajos realizados por otras empresas	(379.261)
Gastos de personal	(798.814)
Sueldos, salarios y asimilados	(685.555)
Cargas sociales	(113.160)
Otros gastos de explotación	(162.150)
Servicios exteriores	(162.150)
Amortización del inmovilizado	(8.353)
Exceso de provisiones	245.417
Otros resultados	(4.341)
Resultado de explotación	(66.209)
Ingreso financiero	-
Gasto financiero	(31.050)
Resultado financiero	(31.050)
Resultado antes de impuestos	(97.259)
Impuestos sobre beneficios	-
Resultado del ejercicio	(97.259)

PANGAEA ONCOLOGY, S.A. Y SOCIEDADES DEPENDIENTES**Notas explicativas correspondientes al periodo de 6 meses terminado el 30 de junio de 2024
(Expresado en euros)****7. Inmovilizado intangible**

El movimiento habido en este epígrafe del balance de situación consolidado en el periodo de seis meses terminado el 30 de junio de 2024 y el ejercicio 2023, así como la información más significativa, han sido los siguientes:

(Euros)	Saldo inicial (*)	Altas	Bajas	Operaciones interrumpidas (Nota 21)	Saldo final
Período de 6 meses terminado el 30 de junio de 2024					
Coste					
Fondo de comercio de consolidación	3.440.511	-	-	(509.730)	2.930.781
Desarrollo	24.218.495	1.053.023	-	-	24.761.788
Patentes, licencias, marcas y similares	3.709.630	-	-	-	3.709.630
Aplicaciones informáticas	813.198	21.965	-	(206.469)	628.694
Otro inmovilizado intangible	2.648.509	-	-	-	2.648.509
	34.830.343	1.074.988	-	(716.199)	34.679.402
Amortización acumulada					
Fondo de comercio de consolidación	(187.024)	(137.730)	-	-	(324.754)
Desarrollo	(12.472.603)	(588.834)	-	-	(13.061.437)
Patentes, licencias, marcas y similares	(2.686.947)	(110.772)	-	-	(2.797.719)
Aplicaciones informáticas	(688.111)	(20.017)	-	122.613	(585.515)
Otro inmovilizado intangible	(288.807)	(356.906)	-	-	(645.713)
	(16.323.492)	(1.214.259)	-	122.613	(17.415.138)
Correcciones valorativas por deterioro					
Fondo de comercio de consolidación	(558.221)	-	-	(509.730)	(48.491)
Desarrollo	(2.566.396)	-	-	-	(2.566.396)
	(3.124.617)	-	-	-	(2.614.887)
Valor neto contable	15.382.234				15.159.107

(*) Cifras de 31.12.2023 re-expresados (ver Nota 6)

(Euros)	Saldo inicial	Altas	Bajas	Adiciones perímetro (Nota 6)	Saldo final (*)
Ejercicio 2023 (*)					
Coste					
Fondo de comercio de consolidación	662.552	23.360	-	2.754.599	3.440.511
Desarrollo	22.262.014	1.956.481	-	-	24.218.495
Patentes, licencias, marcas y similares	3.709.630	-	-	-	3.709.630
Aplicaciones informáticas	601.219	11.974	-	200.005	813.198
Otro inmovilizado intangible	-	-	-	2.648.509	2.648.509
	27.235.415	1.991.815	-	5.603.113	34.830.343
Amortización acumulada					
Fondo de comercio de consolidación	(63.716)	(123.308)	-	-	(187.024)
Desarrollo	(11.444.904)	(1.027.699)	-	-	(12.472.603)
Patentes, licencias, marcas y similares	(2.465.404)	(221.543)	-	-	(2.686.947)
Aplicaciones informáticas	(459.420)	(38.520)	-	(190.171)	(688.111)
Otro inmovilizado intangible	-	(288.807)	-	-	(288.807)
	(14.433.444)	(1.699.877)	-	(190.171)	(16.323.492)
Correcciones valorativas por deterioro					
Fondo de comercio de consolidación	(48.491)	(509.730)	-	-	(558.221)
Desarrollo	(2.566.396)	-	-	-	(2.566.396)
	(2.614.887)	(509.730)	-	-	(3.124.617)
Valor neto contable	10.187.084				15.382.234

(*) Cifras de 31.12.2023 re- expresados (ver Nota 6).

Las adiciones más significativas del periodo de 6 meses terminado el 30 de junio de 2024 y en el ejercicio 2023 en la cuenta de "Investigación y Desarrollo" corresponden principalmente a los gastos incurridos por el Grupo en el desarrollo de proyectos para los cuales los Administradores tienen fundamentos de que tendrán un éxito técnico y una rentabilidad económica y comercial.

A 30 de junio del 2024 y al cierre del 2023, el Grupo tenía elementos del inmovilizado intangible totalmente amortizados que seguían en uso, conforme al siguiente detalle:

(Euros)	30.06.2024	31.12.2023
Desarrollo	2.700.713	2.700.713
Patentes, licencias, marcas y similares	17.244	17.244
Aplicaciones informáticas	572.077	572.077
	3.290.034	3.290.034

No ha habido adiciones de deterioro de inmovilizado intangible en el balance de situación intermedio consolidado en el periodo de 6 meses terminado el 30 de junio de 2024.

PANGAEA ONCOLOGY, S.A. Y SOCIEDADES DEPENDIENTES**Notas explicativas correspondientes al periodo de 6 meses terminado el 30 de junio de 2024
(Expresado en euros)****8. Inmovilizado material**

El movimiento habido en este epígrafe del balance de situación intermedio consolidado en el periodo de 6 meses terminado el ejercicio 2024 y el ejercicio 2023, así como la información más significativa, ha sido el siguiente:

(Euros)	Saldo inicial	Altas	Bajas	Operaciones interrumpidas (Nota 21)	Adiciones perímetro	Saldo final
Período de 6 meses terminado el 30 de junio de 2024						
Coste						
Construcciones	71.287	80.436	-	-	-	151.723
Instalaciones técnicas	595.606	-	-	-	-	595.606
Otro inmovilizado material	2.245.661	57.455	(12.464)	(21.244)	-	2.269.408
	2.912.554	137.891	(12.464)	(21.244)	-	3.016.737
Amortización acumulada						
Construcciones	(71.287)	(1.025)	-	-	-	(72.312)
Instalaciones técnicas	(554.499)	-	-	-	-	(554.499)
Otro inmovilizado material	(1.741.591)	(52.257)	5.351	4.401	-	(1.784.096)
	(2.367.377)	(53.282)	5.351	4.401	-	(2.410.907)
Valor neto contable	545.177					605.830

(Euros)	Saldo inicial	Altas	Bajas	Operaciones interrumpidas (Nota 21)	Adiciones perímetro	Saldo final
Ejercicio 2023						
Coste						
Construcciones	71.287	-	-	-	-	71.287
Instalaciones técnicas	595.606	-	-	-	-	595.606
Otro inmovilizado material	1.734.627	256.021	-	-	255.013	2.245.661
	2.401.520	256.021	-	-	255.013	2.912.554
Amortización acumulada						
Construcciones	(71.287)	-	-	-	-	(71.287)
Instalaciones técnicas	(547.093)	(7.406)	-	-	-	(554.499)
Otro inmovilizado material	(1.430.620)	(89.156)	-	-	(221.815)	(1.741.591)
	(2.049.000)	(96.562)	-	-	(221.815)	(2.367.377)
Valor neto contable	352.520					545.177

A cierre de 2023 y a 30 de junio de 2024, el Grupo tenía elementos del inmovilizado material totalmente amortizados que seguían en uso por importe de 1.541.431 euros y 1.280.018 euros, respectivamente.

A cierre de 2023 y a 30 de junio de 2024, el Grupo no ha asumido ningún compromiso firme de compra de inmovilizado material.

A cierre de 2023 y a 30 de junio de 2024, no existen elementos de inmovilizado material fuera del territorio nacional español, ni se mantiene compromisos de inversión relevantes.

La política del Grupo es formalizar pólizas de seguros para cubrir los posibles riesgos a que están sujetos los diversos elementos de su inmovilizado material. Al 30 de junio de 2024 no existía déficit de cobertura alguno relacionado con dichos riesgos.

PANGAEA ONCOLOGY, S.A. Y SOCIEDADES DEPENDIENTES**Notas explicativas correspondientes al periodo de 6 meses terminado el 30 de junio de 2024
(Expresado en euros)****9. Arrendamientos***Arrendamiento operativo*

Al 30 de junio de 2024 y al 31 de diciembre de 2023, el Grupo tiene contratadas con los arrendadores las siguientes cuotas de arrendamiento mínimas, de acuerdo con los actuales contratos en vigor, sin tener en cuenta repercusión de gastos comunes, incrementos futuros por IPC, ni actualizaciones futuras de rentas pactadas contractualmente:

Arrendamientos operativos Cuotas mínimas	Euros	
	Valor Nominal	
	30/06/2024	31/12/2023
Menos de un año	152.510	206.656
Entre uno y cinco años	294.000	126.333
Más de cinco años	90.000	7.500
Total	536.510	340.489

El importe de las cuotas de arrendamientos operativos reconocidas como gasto en el periodo de seis meses finalizado a 30 de junio de 2024 y a 30 de junio de 2023 es el siguiente:

	Euros	
	2024(*)	2023(**)
Gasto por arrendamientos operativos reconocidos en el resultado del ejercicio	215.134	121.238

(*) Periodo de seis meses terminado el 30 de junio de 2024.

(**) Periodo de seis meses terminado el 30 de junio de 2023.

Los contratos de arrendamiento suscritos no incluyen pactos que determinen cuotas de carácter contingente.

En su posición de arrendatario, los contratos de arrendamiento operativo más significativos que mantiene el Grupo corresponden a los alquileres de las oficinas administrativas, las consultas y los laboratorios.

El Grupo no actúa como arrendador ni como subarrendador en ningún contrato.

10. Activos financieros**10.1. Inversiones en empresas del grupo y asociadas a largo plazo**

A 30 de junio de 2024 y 31 de diciembre de 2023, no hay saldo en las cuentas del epígrafe de Inversiones en empresas del grupo y asociadas a largo plazo.

10.2 Inversiones financieras a largo plazo

El saldo de las cuentas del epígrafe "Inversiones financieras a largo plazo" del balance de situación consolidado a 30 de junio de 2024 y al cierre del ejercicio 2023 es el siguiente:

	Euros	
	30/06/2024	31/12/2023
Instrumentos de patrimonio	3.346	3.346
Créditos a terceros	-	-
Otros activos financieros a largo plazo	51.574	54.305
Total	54.920	57.651

Dentro de "Otros activos financieros a largo plazo" el Grupo registra básicamente las fianzas constituidas a largo plazo.

PANGAEA ONCOLOGY, S.A. Y SOCIEDADES DEPENDIENTES**Notas explicativas correspondientes al periodo de 6 meses terminado el 30 de junio de 2024**
(Expresado en euros)**10.3. Inversiones financieras a corto plazo**

El saldo de las cuentas del epígrafe “Inversiones financieras a corto plazo” a 30 de junio de 2024 y al cierre del ejercicio 2024 es el siguiente:

	Euros	
	30/06/2024	31/12/2023
Valores representativos de deuda	4.000	4.000
Otros activos financieros a corto plazo	1.285.844	1.403.618
Total	1.289.844	1.407.618

En el epígrafe de “Otros activos financieros a corto plazo” el Grupo registra principalmente imposiciones con dos entidades bancarias, una contratada en el ejercicio 2017 y otra en el 2020, las cuales se renuevan anualmente.

Adicionalmente, el 1 de octubre de 2022, la Sociedad Dominante formalizó un depósito con Laurion Alternative Deposits, S.L.P. por importe de 500 miles de euros, el cual tenía un vencimiento de un año y un tipo de interés del 1%. Durante el ejercicio 2023 este depósito fue renovado por un año al mismo tipo de interés.

10.4. Información sobre naturaleza y nivel de riesgo de los instrumentos financieros

La gestión de los riesgos financieros del Grupo está centralizada en la Dirección Financiera de la Sociedad Dominante, la cual tiene establecidos los mecanismos necesarios para controlar la exposición a las variaciones en los tipos de interés y tipos de cambio, así como a los riesgos de crédito y liquidez. A continuación, se indican los principales riesgos financieros que impactan al Grupo:

1. **Riesgo de crédito:**
Con carácter general el Grupo mantiene su tesorería y activos líquidos equivalentes en entidades financieras de elevado nivel crediticio.
No existe una concentración significativa del riesgo de crédito con terceros.
2. **Riesgo de liquidez:**
Con el fin de asegurar la liquidez y poder atender todos los compromisos de pago que se derivan de su actividad, el Grupo dispone de la tesorería que muestra su balance, así como de las líneas crediticias y de financiación que se detallan en la Nota 14.
3. **Riesgo de mercado:**
Tanto la tesorería como la deuda financiera del Grupo están expuestas al riesgo de tipo de interés, el cual podría tener un efecto adverso en los resultados financieros y en los flujos de caja, si bien se considera que no sería significativo.

11. Existencias

La composición de las existencias del balance de situación consolidado a 30 de junio de 2024 y al cierre del ejercicio 2023 es la siguiente:

Concepto	Euros	
	30/06/2024	31/12/2023
Comerciales	449.232	272.887
Materias primas y otros aprovisionamientos	-	10.131
Anticipos a proveedores	194.786	256.811
Total	644.018	539.829

12. Patrimonio neto consolidado y fondos propios**12.1. Capital social**

Al 30 de junio de 2024 y al 31 de diciembre de 2023, el capital social de la Sociedad Dominante asciende a 609.795 euros, representado por 30.489.770 acciones de 0,02 euros de valor nominal cada una de ellas, totalmente suscritas y desembolsadas.

PANGAEA ONCOLOGY, S.A. Y SOCIEDADES DEPENDIENTES**Notas explicativas correspondientes al periodo de 6 meses terminado el 30 de junio de 2024****(Expresado en euros)**

Con fecha 28 de febrero 2022, la Junta General de accionistas aprobó un aumento de capital social en la suma de 4.291 euros mediante emisión de 214.566 acciones de 0,02 euros de valor nominal cada una, con una prima de emisión de 349.743 euros, mediante aportaciones no dinerarias con el accionista International Advanced Surgery Barcelona, S.L.P. (nota 6).

Con fecha 11 de mayo de 2022, la Junta General de accionistas aprobó un aumento de capital social en la suma de 103.226 euros mediante emisión de 5.161.290 acciones de 0,02 euros de valor nominal cada una, con una prima de emisión de 7.896.774 euros, mediante aportaciones dinerarias.

Con fecha 13 de junio de 2022, la Junta General de accionistas aprobó un aumento de capital social en la suma de 51.613 euros mediante emisión de 2.580.645 acciones de 0,02 euros de valor nominal cada una, con una prima de emisión de 3.948.387 euros, mediante aportaciones dinerarias.

Como hecho posterior al cierre del período de seis meses terminado el 30 de junio de 2024, tal y como se indica en la Nota 22, con fecha 16 de agosto de 2024, se hizo una ampliación mediante la emisión de 3.924.789 nuevas de la Sociedad Dominante del Grupo a 0,02 euros de valor nominal cada una prima de emisión total de 6.279.663 euros, mediante aportaciones dinerarias. Esta ampliación fue aprobada en la Junta General Extraordinaria de accionistas de 26 de julio de 2024 (Nota 22).

Se detallan a continuación los accionistas personas jurídicas con un porcentaje de participación superior al 10%:

Porcentaje de participación	30/06/2024	31/12/2023
Global Portfolio Investments, S.L.	13,82%	13,82%

12.2. Prima de emisión

Al 30 de junio de 2024 y al 31 de diciembre de 2023 existe una prima de emisión sobre las acciones por importe de 28.506.118 euros. Durante el período de 6 meses transcurridos del ejercicio 2024, no ha habido movimientos en la prima de emisión.

12.3. Acciones propias

A 30 de junio de 2024, la Sociedad Dominante posee un total de 58.782 acciones propias, valoradas a un precio medio de 1,83 euros acción (345.149 acciones propias a 1,31 de precio medio a 31 de diciembre de 2023).

Durante el primer semestre de 2024, la Sociedad Dominante ha hecho entrega de 296.939 acciones comprometidas como parte de la contraprestación por la compraventa de la participación en la sociedad Pectus Respiratory Health, S.L. (Nota 6). Dicha transacción ha generado un impacto en las reservas por importe de 104 miles de euros positivos.

Con fecha 2 de noviembre de 2016, la Junta General Extraordinaria y Universal de Socios de la Sociedad Dominante solicitó la incorporación a cotización de las acciones de la Sociedad Dominante al Mercado Alternativo Bursátil (MAB). Con fecha 29 de diciembre de 2016, el Mercado Alternativo Bursátil admitió a cotización un total de 10.610.357 acciones del capital social de la Sociedad Dominante.

12.4. Otros instrumentos de patrimonio neto

El 14 de setiembre de 2023, la Sociedad adquirió el 75,01% de la participación de la sociedad Pectus Respiratory Health, S.L.U. (Nota 5), y como parte de la contraprestación se acordó la entrega de un número fijo de acciones propias (296.939 acciones), las cuales se entregarán según el calendario establecido en el contrato entre los años 2024 y 2030. De acuerdo con la normativa contable, la Sociedad ha registrado en el epígrafe de otros instrumentos de patrimonio neto el valor de las acciones a entregar, que asciende a 505 miles de euros. Con fecha 5 de febrero de 2024 dichas acciones han sido entregadas en su totalidad (Nota 12.3).

Con fecha 22 de junio de 2021, Pangaea Oncology firmó un contrato de préstamo convertible con Grupo Pikolin, S.L. por importe de 832 miles de euros, con un interés anual del 3,5%, capitalizables diariamente y pagadero al vencimiento. El vencimiento de la operación tenía fecha 31 de diciembre de 2022. Al vencimiento (o previo a éste) la Prestataria tenía la elección de liquidar su obligación mediante cancelación en efectivo o, podía escoger liquidar la operación mediante emisión de acciones propias a un precio de conversión fijo de EUR 1,48 por acción. En fecha 21 de diciembre de 2022, se firmó una adenda al contrato de préstamo convertible prorrogando la fecha de vencimiento hasta el 31 de diciembre de 2023, sin modificaciones adicionales del contrato. La Sociedad Dominante registró este crédito como Otros instrumentos de patrimonio neto. Con fecha 2 de febrero de 2023 este préstamo

PANGAEA ONCOLOGY, S.A. Y SOCIEDADES DEPENDIENTES**Notas explicativas correspondientes al periodo de 6 meses terminado el 30 de junio de 2024****(Expresado en euros)**

convertible fue cedido por Grupo Pikolin a Mallory Consultants, S.L (en adelante, Mallory). Posteriormente, el 8 de marzo de 2023 se llegó a un acuerdo de vencimiento anticipado y terminación del préstamo, habiéndose efectuado en fecha 2 de mayo de 2023 la cancelación del mismo mediante el traspaso de 562.166 acciones propias a favor de Mallory, al precio acordado de EUR 1,48 por acción. Esta operación generó un beneficio de 141 miles de euros en el ejercicio 2023.

Con fecha 19 de noviembre de 2021, Pangaea Oncology firmó un contrato de préstamo convertible con Biosense, S.L. por importe de 168 miles de euros, con un interés anual del 3,5%, capitalizables diariamente y pagadero al vencimiento. El vencimiento de la operación era del 31 de diciembre de 2022. Al vencimiento (o previo a éste) la Prestataria tenía la elección de liquidar su obligación mediante cancelación en efectivo o, podía escoger liquidar la operación mediante emisión de acciones propias a un precio de conversión fijo de EUR 1,48 por acción. En fecha 21 de diciembre de 2022, se firmó una adenda al contrato de préstamo convertible prorrogando la fecha de vencimiento hasta el 31 de diciembre de 2023, sin modificaciones adicionales del contrato. La Sociedad Dominante registró este crédito como Otros instrumentos de patrimonio neto. El 5 de mayo de 2023, dicho préstamo fue cancelado en efectivo mediante transferencia bancaria.

12.5. Reserva legal

De acuerdo con el texto refundido de la Ley de Sociedades de Capital, debe destinarse una cifra igual al 10% del beneficio del ejercicio a la reserva legal hasta que ésta alcance, al menos, el 20% del capital social.

La reserva legal podrá utilizarse para aumentar el capital en la parte de su saldo que exceda del 10% del capital ya aumentado. Salvo para la finalidad mencionada anteriormente, y mientras no supere el 20% del capital social, esta reserva sólo podrá destinarse a la compensación de pérdidas y siempre que no existan otras reservas disponibles suficientes para este fin.

A 30 de junio de 2024 la reserva legal no se encuentra constituida.

12.6. Reservas de consolidación

A continuación, se presenta el desglose por sociedad, de las reservas de consolidación a 30 de junio de 2024 y al cierre del ejercicio 2023:

Reservas de consolidación:	Euros	
	30/06/2024	31/12/2023
Instituto Oncológico Dr. Rosell, S.L.	440.636	175.042
Quenet Torrent Institute, S.L.U.	(269.014)	-
Pectus Respiratory Health, S.L.	(18.334)	-
International Oncolgy Bureau SLP	(3.261)	-
Institute of Breast Cancer, S.L.	(42.400)	227.)
Oncopdo, S.L.	(29.777)	(29.269)
Total	77.850	(220.366)

12.7. Distribución de dividendos

La Sociedad Dominante no ha distribuido dividendos durante el ejercicio 2023 y hasta la fecha 30 de junio de 2024, ni ha distribuido dividendos en los últimos cinco ejercicios.

12.8. Socios externos

El movimiento de Socios Externos durante el ejercicio 2024 y 2023, es el siguiente en euros:

PANGAEA ONCOLOGY, S.A. Y SOCIEDADES DEPENDIENTES

Notas explicativas correspondientes al periodo de 6 meses terminado el 30 de junio de 2024
(Expresado en euros)

Sociedad Dependiente	31/12/2023(*)	Socios externos adquiridos	Dividendos	Ingresos / (Gastos) reconocidos en el periodo	Otros movimientos	30/06/2024
Quenet Torrent Institute, S.L.U	(77.659)	-	-	(45.186)	-	(122.845)
Institute of Breast Cancer, S.L.	401.705	-	-	(35.500)	-	366.205
Pectus Respiratory Health, S.L.	414.330	-	-	(15.939)	-	398.391
Total	738.376	-	-	(96.625)	-	641.751

(*) Cifras re-expresadas, (Nota 3.5)

Sociedad Dependiente	Saldo Inicial	Socios externos adquiridos	Dividendos	Ingresos / (Gastos) reconocidos en el periodo	Otros movimientos	31/12/2023 (*)
Quenet Torrent Institute, S.L.U	184.815	-	-	(262.474)	-	(77.659)
Institute of Breast Cancer, S.L.	-	403.040	-	(1.335)	-	401.705
Pectus Respiratory Health, S.L.	-	420.439	-	(6.109)	-	414.330
Total	184.815	823.479	-	(271.559)	-	738.376

(*) Cifras re-expresadas, (Nota 3.5)

12.9. Subvenciones, donaciones y legados recibidos

La información sobre las subvenciones recibidas por el Grupo, las cuales forman parte del Patrimonio Neto, así como de los resultados imputados a la cuenta de pérdidas y ganancias procedentes de las mismas, es la siguiente:

Periodo de seis meses terminado el 30 de junio de 2024

	Euros				
	31/12/2023	Aumentos(*)	Disminuciones(*)	Otros	30/06/2024
Subvenciones	706.998	-	(49.449)	-	657.649
Total	706.998	-	(49.449)	-	657.649

(*) Importes netos de su impacto fiscal

Ejercicio 2023

	Euros				
	31/12/2022	Aumentos(*)	Disminuciones(*)	Otros	31/12/2023
Subvenciones	745.350	81.103	(99.455)	-	706.998
Total	745.350	81.103	(99.455)	-	706.998

(*) Importes netos de su impacto fiscal

PANGAEA ONCOLOGY, S.A. Y SOCIEDADES DEPENDIENTES**Notas explicativas correspondientes al periodo de 6 meses terminado el 30 de junio de 2024**
(Expresado en euros)**13. Provisiones y contingencias**

Al 30 de junio de 2024 el Grupo no es conocedor de contingencias o litigios que se encuentren en curso que pudieran tener impacto significativo alguno en los estados financieros consolidados intermedios adjuntos.

Asimismo, al 30 de junio de 2024, el Grupo tiene avales bancarios por importe de 2.097 miles de euros (2.097 miles de euros al 31 de diciembre de 2023).

14. Pasivos financieros**14.1. Pasivos financieros a largo plazo**

El saldo de las cuentas del epígrafe "Deudas a largo plazo" al 30 de junio de 2024 y al 31 de diciembre de 2023 es el siguiente:

Débitos y partidas a pagar	Euros	
	30/06/2024	31/12/2023
Deudas con entidades de crédito	706.809	683.319
Otros pasivos financieros	1.093.050	1.153.211
Total	1.799.859	1.836.530

El Grupo mantiene registrados en el epígrafe "Otros pasivos financieros" varios préstamos con el Centro para el Desarrollo Tecnológico Industrial (CDTI) y con el Ministerio de Economía.

El detalle del vencimiento de las deudas con entidades de crédito a largo y corto plazo se presenta en el siguiente cuadro:

30 de junio de 2024

Deudas con entidades de crédito	Límite	Euros			
		Corto Plazo	Largo Plazo		
		01/07/2024 a 30/06/2025	01/07/2025 a 30/06/2026	01/07/2027 en adelante	Total largo plazo
Préstamos	-	2.313.962	263.961	442.848	706.809
Líneas de crédito	900.000	877.351	-	-	-
Total		3.191.313	263.961	442.848	706.809

31 de diciembre de 2023

Deudas con entidades de crédito	Límite	Euros			
		Corto Plazo	Largo Plazo		
		01/01/2023 a 31/12/2023	01/01/2024 a 31/12/2024	01/01/2025 en adelante	Total largo plazo
Préstamos	-	2.478.816	356.964	326.355	683.852
Líneas de crédito	900.000	132.416	-	-	-
Total		2.611.232	356.964	326.355	683.852

El tipo de interés medio devengado por la deuda financiera ha sido un tipo de interés de mercado.

El detalle del vencimiento de las deudas con el Centro para el Desarrollo Tecnológico Industrial (CDTI) y con el Ministerio de Economía y con partes vinculadas a largo y corto plazo se presenta en el siguiente cuadro:

PANGAEA ONCOLOGY, S.A. Y SOCIEDADES DEPENDIENTES**Notas explicativas correspondientes al periodo de 6 meses terminado el 30 de junio de 2024**
(Expresado en euros)

30 de junio de 2024

Otros pasivos financieros	Euros			
	Corto Plazo	Largo Plazo		
	01/07/2024 a 30/06/2025	01/07/2025 a 30/06/2026	01/07/2026 en adelante	Total largo plazo
Deudas CDTI y Ministerio de Economía	192.193	328.166	501.885	830.050
Partes vinculadas	387.000	263.000	-	263.000
Total	579.193	591.166	501.885	1.093.050

31 de diciembre de 2023

Otros pasivos financieros	Euros			
	Corto Plazo	Largo Plazo		
	01/01/2024 a 31/12/2024	01/01/2025 a 31/12/2025	01/01/2026 en adelante	Total largo plazo
Deudas CDTI y Ministerio de Economía	437.837	190.220	699.991	890.211
Partes vinculadas	387.000	263.000	-	263.000
Total	824.837	453.220	699.991	1.153.211

Parte de la deuda con entidades de crédito se encuentra garantizada por la potencial monetización de las deducciones por actividades de investigación y desarrollo.

14.2. Pasivos financieros a corto plazo

El saldo de las cuentas del epígrafe "Deudas a corto plazo" al 30 de junio de 2024 y al 31 de diciembre de 2023 es el siguiente:

Débitos y partidas a pagar	Euros	
	30/06/2024	31/12/2023
Deudas con entidades de crédito	3.191.313	2.611.232
Otros pasivos financieros	579.193	824.837
Total	3.770.506	3.776.667

En el ejercicio 2023, como contraprestación de la adquisición de las participaciones en las sociedades International Oncology Bureau, S.L.P. y Pectus Respiratory Health, S.L. (Nota 5), el Grupo registró en este epígrafe la obligación de pago del earn-out de ambas operaciones, por un importe total de 991 miles de euros, el cual se haya clasificado entre el corto y largo plazo en función del vencimiento del mismo. A 30 de junio de 2024, se ha procedido a revertir el pago del earn-out correspondiente a Pectus, por importe de 341 miles de euros (Nota 6).

El Grupo mantiene registrados en el epígrafe "Otros pasivos financieros" varios préstamos con el Centro para el Desarrollo Tecnológico Industrial (CDTI).

La sociedad dependiente International Oncology Bureau, S.L.P, tiene líneas de crédito con la entidad Bancaria BBVA por un importe dispuesto a 30 de junio de 2024 que asciende a 343 miles de euros (50 miles de euros al 31 de diciembre de 2023). El límite de las líneas asciende a 350 miles de euros.

La sociedad dependiente International Oncology Bureau, S.L.P, tiene líneas de crédito con la entidad Bancaria Santander por un importe dispuesto a 30 de junio de 2024 que asciende a 574 miles de euros (no tenían ningún importe dispuesto al 31 de diciembre de 2023). El límite de las líneas asciende a 600 miles de euros.

PANGAEA ONCOLOGY, S.A. Y SOCIEDADES DEPENDIENTES**Notas explicativas correspondientes al periodo de 6 meses terminado el 30 de junio de 2024****(Expresado en euros)**

El tipo de interés medio devengado por la deuda con entidades de crédito ha sido un tipo de interés de mercado.

15. Administraciones Públicas y situación fiscal**15.1. Saldos corrientes con las Administraciones Públicas**

La composición de los saldos con las Administraciones Públicas al 30 de junio de 2024 y al 31 de diciembre de 2023 es la siguiente:

Saldos deudores

	Euros	
	30/06/2024	31/12/2023
Hacienda Pública deudora por IVA	55.345	103.102
Hacienda Pública deudora por IRPF	-	63
Hacienda Pública, deudora por subvenciones concedidas	73.876	89.150
Hacienda Pública deudora por Impuesto de Sociedades	-	-
Total deudores	129.221	192.315

Saldos acreedores

	Euros	
	30/06/2024	31/12/2023
Hacienda Pública acreedora por IVA	469.013	87.008
Hacienda Pública acreedora por IRPF	181.639	432.085
Organismos de la Seguridad Social Acreedores	41.095	184.814
Hacienda Pública acreedora por Impuesto de Sociedades	-	-
Total corriente	691.747	703.907

El activo por impuesto corriente registrado al 30 de junio de 2023 y 31 de diciembre de 2022 corresponde a las deducciones por investigación y desarrollo del ejercicio 2017 y 2021 que la Sociedad tiene pendiente de cobro mediante el procedimiento de monetización.

Según las disposiciones legales vigentes, las liquidaciones de impuestos no pueden considerarse definitivas hasta que no hayan sido inspeccionadas por las autoridades fiscales o haya transcurrido el plazo de prescripción, actualmente establecido en cuatro años. El Grupo tiene abiertos a inspección los cuatro últimos ejercicios para todos los impuestos que le son aplicables. En opinión de los Administradores de la Sociedad Dominante, así como de sus asesores fiscales, no existen contingencias fiscales de importes significativos que pudieran derivarse, en caso de inspección, de posibles interpretaciones diferentes de la normativa fiscal aplicable a las operaciones realizadas por el Grupo.

15.2. Conciliación entre el resultado contable y la base imponible fiscal

La conciliación entre el resultado contable y la base imponible de Impuesto sobre Sociedades del ejercicio 2023 y 2022 es la siguiente:

PANGAEA ONCOLOGY, S.A. Y SOCIEDADES DEPENDIENTES

Notas explicativas correspondientes al periodo de 6 meses terminado el 30 de junio de 2024
(Expresado en euros)

Periodo de seis meses terminado el 30 de junio de 2024

	Euros		
	Aumentos	Disminuciones	Total
Resultado contable antes de impuestos			(1.785.549)
Ajustes de consolidación	-	-	457.556-
Diferencias permanentes	11.120	-	11.120
Diferencias temporales	48.303	-	48.303
Base imponible fiscal			(1.268.570)

Periodo de seis meses terminado el 30 de junio de 2023

	Euros		
	Aumentos	Disminuciones	Total
Resultado contable antes de impuestos			(995.861)
Ajustes de consolidación	-	-	-
Diferencias permanentes	32.432	-	32.432
Diferencias temporales	38.178	-	38.178
Base imponible fiscal			(925.251)

15.3. Conciliación entre Resultado contable e ingreso o gasto por impuesto sobre sociedades

La conciliación entre el resultado contable y el ingreso o gasto por Impuesto sobre Sociedades en el primer semestre de los ejercicios 2023 y 2022 es la siguiente:

	Euros	
	2023(*)	2022(**)
Resultado contable antes de impuestos	(1.785.549)	(995.861)
Diferencias permanentes	48.303	32.432
Cuota al 25%	-	-
Activación deducciones	-	(110.301)
Otros ajustes	-	146.608
Ingreso/(Gasto) agregado por impuesto de sociedades	-	36.307
Ajustes de consolidación contable	89.226-	-
Total (ingreso)/gasto por impuesto consolidado reconocido en la cuenta de pérdidas y ganancias	89.226	36.307

(*) Periodo de seis meses terminado el 30 de junio de 2024.

(**) Periodo de seis meses terminado el 30 de junio de 2023.

PANGAEA ONCOLOGY, S.A. Y SOCIEDADES DEPENDIENTES**Notas explicativas correspondientes al periodo de 6 meses terminado el 30 de junio de 2024**
(Expresado en euros)**15.4. Desglose del ingreso o gasto por impuesto sobre sociedades**

El desglose del ingreso por impuesto sobre sociedades en los ejercicios 2023 y 2022 es el siguiente:

	Euros	
	30/06/2024	30/06/2023
Impuesto corriente:		
Por operaciones continuadas	-	27.411
Impuesto diferido:		
Por operaciones continuadas	-	(129.673)
Otras regularizaciones	89.226	65.955
Total ingreso/(gasto) por impuesto sobre sociedades	89.226	(36.307)

(*) Periodo de seis meses terminado el 30 de junio de 2023.

(**) Periodo de seis meses terminado el 30 de junio de 2022.

15.5. Activos por impuesto diferido registrados

El detalle del saldo de esta cuenta a 31 de diciembre de 2022 y al 30 de junio 2023 es el siguiente:

	Euros	
	30/06/2024	31/12/2023
Deducciones	391.548	474.506
Bases imponibles negativas	1.571.223	653.361
Diferencias temporales	736.319	1.564.655
Total activos por impuesto diferido	2.669.090	2.692.522

Los activos por impuesto diferido indicados anteriormente han sido registrados en el balance de situación consolidado por considerar los Administradores de la Sociedad Dominante que, conforme a la mejor estimación sobre los resultados futuros del Grupo, es probable que dichos activos sean recuperados.

Bases imponibles negativas

El balance de situación consolidado adjunto recoge el efecto de la activación de los correspondientes créditos fiscales por bases imponibles negativas a 30 de junio de 2023 por importe de 3.129 miles de euros registrados como no corrientes. Las bases imponibles negativas pendientes de compensar y su importe son los siguientes (en euros):

Ejercicio	Base (Euros)	Activadas (Euros)
2007	119.826	29.956
2008	1.502.378	375.595
2009	187.472	46.972
2010	115.997	29.234
2011	280.507	70.127
2012	554.725	138.681
2014	1.118.367	279.592
2015	1.060.926	265.231
2016	2.410.955	602.739
2017	2.819.207	695.603
2018	2.392.474	595.580
Total	12.562.834	3.129.310

PANGAEA ONCOLOGY, S.A. Y SOCIEDADES DEPENDIENTES
Notas explicativas correspondientes al periodo de 6 meses terminado el 30 de junio de 2024
(Expresado en euros)

Al 30 de junio de 2024, el Grupo tiene las siguientes bases imponibles no activadas:

Ejercicio	Bases imponibles no activadas
2019	2.756.587
2020	1.930.777
2021	1.025.077
2022	3.607.015

Deducciones

Las deducciones por incentivos fiscales activadas a 30 de junio de 2024 y al 31 de diciembre 2023 son las siguientes:

30 de junio de 2024

Ejercicio	Descripción	Activadas (Euros)	Pendientes	Último ejercicio de compensación
2013	Investigación y desarrollo	6.339	6.339	2031
2014	Investigación y desarrollo	32.566	32.566	2032
2014	Donativos a entidades sin fines de lucro	5.250	5.250	2024
2015	Investigación y desarrollo	79.089	79.089	2033
2016	Investigación y desarrollo	38.911	38.911	2034
2017	Investigación y desarrollo	68.520	68.520	2035
2018	Investigación y desarrollo	63.917	63.917	2036
2019	Investigación y desarrollo	62.805	62.805	2037
2020	Investigación y desarrollo	34.151	45.108	2038
2021	Investigación y desarrollo	-	28.128	2039
2022	Investigación y desarrollo		258.437	2040
Total		391.548	689.070	

31 de diciembre de 2023

Ejercicio	Descripción	Activadas (Euros)	Pendientes	Último ejercicio de compensación
2013	Investigación y desarrollo	6.339	6.339	2031
2013	Investigación y desarrollo	6.339	6.339	2032
2014	Investigación y desarrollo	32.566	32.566	2024
2014	Donativos a entidades sin fines de lucro	5.250	5.250	2033
2015	Investigación y desarrollo	79.089	79.089	2034
2016	Investigación y desarrollo	38.911	38.911	2035
2017	Investigación y desarrollo	68.520	68.520	2036
2018	Investigación y desarrollo	63.917	63.917	2037
2019	Investigación y desarrollo	62.805	62.805	2038
2020	Investigación y desarrollo	45.108	45.108	2039
2021	Investigación y desarrollo	28.128	28.128	2040
2022	Investigación y desarrollo	222.728	258.437	2040
Total		653.361	689.070	

PANGAEA ONCOLOGY, S.A. Y SOCIEDADES DEPENDIENTES**Notas explicativas correspondientes al periodo de 6 meses terminado el 30 de junio de 2024
(Expresado en euros)****15.6. Pasivos por impuesto diferido**

El detalle del saldo de los "Pasivos por impuesto diferido" al 30 de junio de 2024 y al 31 de diciembre de 2023 es el siguiente:

	Euros			
	30/06/2024		31/12/2023	
	Base	Efecto impositivo	Base	Efecto impositivo
Impuestos diferidos subvenciones	1.487.156	371.789	1.552.956	388.239
Impuestos diferidos	2.178.708	544.677	2.394.948	598.737
Total pasivos por impuesto diferido		916.466		986.976

16. Ingresos y gastos**16.1. Importe neto de la cifra de negocios**

La distribución del importe neto de la cifra de negocios correspondiente los ejercicios 2024 y 2023, distribuida por actividades y mercados geográficos, es la siguiente:

Actividades	Euros	
	2024(*)	2023(**)
Servicios médicos	5.576.142	1.322.860
Servicios de diagnóstico predictivo	919.439	912.478
Total	6.495.581	2.235.338

(*) Periodo de seis meses terminado el 30 de junio de 2024.

(**) Periodo de seis meses terminado el 30 de junio de 2023.

Mercados Geográficos	Euros	
	2024(*)	2023(**)
España	5.733.000	1.587.313
Resto de países de la Unión Europea	34.621	96.108
Resto	727.960	551.917
Total	6.495.581	2.235.338

(*) Periodo de seis meses terminado el 30 de junio de 2024.

(**) Periodo de seis meses terminado el 30 de junio de 2023.

PANGAEA ONCOLOGY, S.A. Y SOCIEDADES DEPENDIENTES**Notas explicativas correspondientes al periodo de 6 meses terminado el 30 de junio de 2024**
(Expresado en euros)**16.2. Aprovisionamientos**

El epígrafe "Aprovisionamientos" durante los ejercicios 2024 y 2023 presenta la siguiente composición:

	Euros	
	2024(*)	2023(**)
Consumo de mercaderías:		
Compras	525.385	671.419
Variación de existencias	(185.976)	(385.366)
Total consumo de mercaderías	339.409	286.053
Trabajos realizados por otras empresas	633.076	500.443
Total de aprovisionamientos	972.486	786.496

(*) Periodo de seis meses terminado el 30 de junio de 2024.

(**) Periodo de seis meses terminado el 30 de junio de 2023.

16.3. Detalle de compras y trabajos realizados por otras empresas según su procedencia

El detalle de las compras y los trabajos realizados por otras empresas efectuadas por el Grupo durante los ejercicios 2024 y 2023, atendiendo a su procedencia, es el siguiente:

Periodo de seis meses terminado el 30 de junio de 2024

	Euros			
	Nacionales	Intracomunitarias	Extracomunitarias	Total
Compras	943.702	-	28.783	972.485
Total	943.702	-	28.783	972.485

Periodo de seis meses terminado el 30 de junio de 2023

	Euros			
	Nacionales	Intracomunitarias	Extracomunitarias	Total
Compras	726.946	1.360	58.190	786.496
Total	726.946	1.360	58.190	786.496

PANGAEA ONCOLOGY, S.A. Y SOCIEDADES DEPENDIENTES**Notas explicativas correspondientes al periodo de 6 meses terminado el 30 de junio de 2024**
(Expresado en euros)**16.4. Gastos de personal**

El saldo de la cuenta "Gastos de personal" de los ejercicios 2024 y 2023 presenta la siguiente composición:

	Euros	
	2023(*)	2022(**)
Sueldos y salarios	3.726.563	1.461.846
Indemnizaciones	-	5.450
Seguridad social a cargo de la empresa	923.884	308.820
Otros	-	19.712
Total	4.650.447	1.795.828

(*) Periodo de seis meses terminado el 30 de junio de 2024.

(**) Periodo de seis meses terminado el 30 de junio de 2023.

16.5. Honorarios de auditoría

Durante los ejercicios 2024 y 2023, los honorarios relativos a los servicios de revisión limitada de estados financieros intermedios consolidados por el auditor del Grupo, Ernst & Young, S.L. han sido los siguientes:

Descripción	Euros	
	2024(*)	2023(**)
Servicios de Auditoría	17,970	13.000
Otros servicios de Verificación	-	-
Total servicios de Auditoría y Relacionados	17.970	13.000
Otros Servicios	-	-
Total Servicios Profesionales	17.970	13.000

(*) Periodo de seis meses terminado el 30 de junio de 2024.

(**) Periodo de seis meses terminado el 30 de junio de 2023.

17. Información sobre medio ambiente

Durante el periodo de seis meses terminado el 30 de junio de 2024 y 2023 no se han realizado provisiones para riesgos o gastos correspondientes a actuaciones medioambientales ni se han recibido subvenciones de naturaleza ambiental.

Hasta la fecha de formulación de los estados financieros intermedios consolidados no se tiene conocimiento de posibles contingencias relacionadas con la protección y mejora del medio ambiente ni de responsabilidades de naturaleza medioambiental.

18. Otra información**18.1. Personal**

El número medio de personas empleadas por el Grupo durante el ejercicio 2024, detallado por categorías, es el siguiente:

Categorías	2024(*)	2023(**)
Alta Dirección	2	2
Personal directivo	15	4
Técnicos y profesionales científicos y de apoyo	94	44
Empleados de tipo administrativo	43	12
Total	154	62

(*) Periodo de seis meses terminado el 30 de junio de 2024.

(**) Periodo de seis meses terminado el 30 de junio de 2023.

PANGAEA ONCOLOGY, S.A. Y SOCIEDADES DEPENDIENTES**Notas explicativas correspondientes al periodo de 6 meses terminado el 30 de junio de 2024
(Expresado en euros)**

El Grupo no tiene empleadas personas con una discapacidad igual o superior al 33%.

Asimismo, la distribución por sexos a 30 de junio de 2024 y al 30 de junio de 2023, detallado por categorías, es el siguiente:

Categoría	30/06/2024		30/06/2023	
	Hombre	Mujer	Hombre	Mujer
Alta Dirección	2	-	2	-
Personal directivo	9	6	3	1
Técnicos y profesionales científicos y de apoyo	23	71	15	29
Empleados de tipo administrativo	6	37	2	10
Total	40	114	20	37

18.2. Retribuciones a los Administradores y a la Alta Dirección de la Sociedad Dominante

Las retribuciones percibidas durante los ejercicios 2024 y 2023 por los Administradores de la Sociedad Dominante y por los miembros de la Alta Dirección del Grupo, que a su vez son Administradores de la Sociedad Dominante, en su conjunto, han sido las siguientes:

	Euros	
	2024(*)	2023(**)
Administradores	94.245	75.194
Alta Dirección	295.797	131.609
Total	390.042	206.803

(*) Periodo de seis meses terminado el 30 de junio de 2024.

(**) Periodo de seis meses terminado el 30 de junio de 2023.

Los miembros del Consejo de Administración de la Sociedad Dominante no han percibido remuneración alguna en concepto de participación en beneficios. Tampoco han recibido acciones ni opciones sobre acciones durante los ejercicios 2023 y 2022 ni han ejercido opciones ni tienen opciones pendientes de ejercitar.

Durante los ejercicios 2023 y 2022 no les han sido concedidos anticipos a los miembros del Consejo de Administración de la Sociedad Dominante, ni se ha asumido por cuenta de los mismos obligación alguna a título de garantía.

Durante los ejercicios 2024 y 2023 se ha satisfecho un importe de 9.150 y 8.250 euros, respectivamente, en concepto de la prima de seguro de responsabilidad civil de los Administradores por daños ocasionados por actos u omisiones.

Durante los ejercicios 2024 y 2023 no se ha concluido, modificado o extinguido anticipadamente ningún contrato entre la Sociedad Dominante y sus accionistas o administradores.

18.3. Información en relación con situaciones de conflicto de intereses por parte de los Administradores

A 30 de junio de 2024 los Administradores de Pangaea Oncology, S.A. no han comunicado situación alguna de conflicto, directo o indirecto, que ellos o personas vinculadas a ellos, según se define en la Ley de Sociedades de Capital, pudieran tener con el interés del Grupo.

18.4. Resultado por Sociedad

El detalle de los resultados obtenidos por cada una de las sociedades del Grupo durante los ejercicios 2024 y 2023 es el siguiente:

PANGAEA ONCOLOGY, S.A. Y SOCIEDADES DEPENDIENTES**Notas explicativas correspondientes al periodo de 6 meses terminado el 30 de junio de 2024
(Expresado en euros)**

	Euros	
	2024(*)	2023(**)
Pangaea Oncology, S.A.	2.989.490	(838.308)
Pectus Respiratory Health S.L.	32.840	-
International Oncology Bureau SLP	39.094	-
ONCOPDO S.L.	76	(442)
Quenet Torrent Institute, S.L.U.	180.744	(159.966)
Institute of Breast Cancer, S.L.	46.780	(45.089)
Instituto Oncológico Doctor Rosell, S.L.	(1.914.173)	(84.251)
Total Sociedades Grupo	1.374.850	1.128.056
Ajustes de consolidación:	321.473	168.502
Resultado del Grupo	1.696.323	959.554

(*) Periodo de seis meses terminado el 30 de junio de 2024.

(**) Periodo de seis meses terminado el 30 de junio de 2023.

18.5. Información sobre los aplazamientos de pago efectuados a proveedores. Disposición adicional tercera.

A continuación, se detalla la información requerida por la Disposición adicional tercera de la Ley 15/2010, de 5 de julio (modificada a través de la Disposición final segunda de la Ley 31/2014, de 3 de diciembre) preparada conforme a la Resolución del ICAC de 29 de enero de 2016, sobre la información a incorporar en la memoria de las cuentas anuales en relación con el periodo medio de pago a proveedores en operaciones comerciales.

	30.06.2024	31.12.2023
	Días	Días
Periodo medio de pago a proveedores	123,96	71,63
Ratio de operaciones pagadas	26,42	50,08
Ratio de operaciones pendientes de pago	298,74	235,01
	Importe (euros)	Importe (euros)
Total pagos realizados	2.900.138	4.790.491
Total pagos pendientes	1.618.539	631.669
Volumen monetario de facturas pagadas en un período inferior al máximo establecido en la normativa de morosidad	2.251.085	3.308.786
Porcentaje que representan los pagos inferiores a dicho máximo sobre el total de los pagos realizados	77,62%	69,07%
	Número de facturas	Número de facturas
Facturas pagadas en un período inferior al máximo establecido en la normativa de morosidad	1.083	1.455
Porcentaje sobre el total de facturas	49,25%	56,40%

Conforme a la Resolución del ICAC, para el cálculo del periodo medio de pago a proveedores se han tenido en cuenta las operaciones comerciales correspondientes a la entrega de bienes o prestaciones de servicios devengadas desde la fecha de entrada en vigor de la Ley 31/2014, de 3 de diciembre.

Se consideran proveedores, a los exclusivos efectos de dar la información prevista en esta Resolución, a los acreedores comerciales por deudas con suministradores de bienes o servicios, incluidos en las partidas "acreedores comerciales y otras cuentas a pagar" y "proveedores, empresas del grupo y asociadas" del pasivo corriente del balance de situación.

Se entiende por "Periodo medio de pago a proveedores" el plazo que transcurre desde la entrega de los bienes o la prestación de los servicios a cargo del proveedor y el pago material de la operación.

PANGAEA ONCOLOGY, S.A. Y SOCIEDADES DEPENDIENTES

Notas explicativas correspondientes al periodo de 6 meses terminado el 30 de junio de 2024
(Expresado en euros)

El plazo máximo legal de pago aplicable al Grupo en el ejercicio 2022 según la Ley 3/2014, de 29 de diciembre, por la que se establecen medidas de lucha contra la morosidad en las operaciones comerciales y conforme a las disposiciones transitorias establecidas en la Ley 15/2010, de 5 de julio, es de 60 días hasta la publicación de la Ley 11/2013 de 26 de julio y de 30 días a partir de la publicación de la mencionada Ley y hasta la actualidad (a menos que exista un contrato entre las partes que lo eleve a como máximo 60 días).

19. Operaciones y saldos con vinculadas

El importe de las transacciones y saldos con vinculadas al 30 de junio de 2024 y al cierre del ejercicio 2023 es el siguiente:

Ejercicio 2024()*

Entidad Vinculada	Euros						
	Saldos				Transacciones		
	Deudor comercial	Deudor financiero	Acreedor comercial	Acreedor financiero	Prestación de servicios	Servicios recibidos	Gastos financieros
Institute of Breast Cancer, S.L.	-	467.265	-	-	-	-	-
International Advanced Surgery Barcelona, S.L.P.	98.289	197.258	4.000	-	-	8.000	-
Invitrocue PTE LTD	-	-	-	20.000	-	-	-
Biolifepat S.L.	-	-	6.700	-	-	20.100	-
Grupo Español del Cáncer de Maectorax S.L.	-	-	14.454	-	-	44.145	-
Accionistas y Administradores	3.043	-	9.750	-	-	30.000	-
Total	101.332	664.523	34.094	20.000	-	102.245	-

(*) Saldos a 30 de junio de 2024 y transacciones del periodo de seis meses terminado el 30 de junio de 2024.

*Ejercicio 2023(**)*

Entidad Vinculada	Euros						
	Saldos				Transacciones		
	Deudor comercial	Deudor financiero	Acreedor comercial	Acreedor financiero	Prestación de servicios	Servicios recibidos	Gastos financieros
Institute of Breast Cancer, S.L.	9.158	512.826	-	-	-	-	-
International Advanced Surgery Barcelona, S.L.P.	1.710	197.258	-	-	-	-	-
Invitrocue PTE LTD	-	-	-	20.000	-	-	-
Biolifepat S.L.	-	-	3.350	-	-	20.531	-
Grupo Español del Cáncer de Maectorax S.L.	-	-	4.643	-	-	54.663	-
Accionistas y Administradores	3.043	-	-	-	-	-	8.526
Total	13.911	710.084	7.993	20.000	-	75.194	8.526

(**) Saldos a 30 de junio de 2023 y transacciones del periodo de seis meses terminado el 30 de junio de 2023.

20. Información segmentada

El Grupo identifica sus segmentos en base a los informes internos sobre los componentes del Grupo que son base de revisión, discusión y evaluación regular por la Dirección, Administradores y Socios. De este modo, los Administradores de la Sociedad Dominante han considerado su actividad en un único segmento de actividad.

Asimismo, el Grupo tiene cuatro clientes externos a los que se les ha facturado conjuntamente, durante el periodo de seis meses terminado el 30 de junio de 2023 un 17% del Importe Neto de la Cifra de Negocios (un 29% durante el periodo de seis meses terminado el 30 de junio de 2022).

PANGAEA ONCOLOGY, S.A. Y SOCIEDADES DEPENDIENTES

Notas explicativas correspondientes al periodo de 6 meses terminado el 30 de junio de 2024
(Expresado en euros)

21. Grupos enajenables de elementos mantenidos para la venta y operaciones interrumpidas

El 8 de octubre de 2024, el Grupo comunicó el acuerdo de compraventa de las participaciones que posee de la sociedad Quenet Torrent Institute, S.L. que correspondían al 75% de la misma (Nota 22) a International Advanced Surgery Barcelona, S.L.P. El precio de la transacción ha ascendido a 365 miles de euros, mediante la entrega de 214.566 acciones que el comprador poseía de la sociedad Pangaea Oncology, S.A.

En consecuencia, a 30 de junio de 2024, los activos y pasivos de esta sociedad se han clasificado como un grupo enajenable de elementos mantenidos para la venta.

Los resultados de esta sociedad han sido los siguientes:

(Miles de euros)	30.06.2024	30.06.2023
Importe neto de la cifra de negocios	288	329
Gastos de explotación	(459)	(482)
Gastos financieros	(10)	-
Resultado antes de impuestos	(181)	(153)
Impuesto sobre beneficios	-	(7)
Resultado del ejercicio procedente de operaciones interrumpidas neto de impuestos	(181)	(160)

Los flujos netos de efectivo atribuibles a las operaciones interrumpidas han sido los siguientes:

(Miles de euros)	30.06.2024	30.06.2023
Actividades de explotación	(22)	(209)
Actividades de inversión	-	(11)
Actividades de financiación	(9)	152
Aumento/(Disminución) neto del efectivo o equivalentes	(31)	(68)

El detalle de los principales epígrafes de activos y pasivos clasificados como mantenidos para la venta es el siguiente:

(Miles de euros)	2023
Activos	
Inmovilizado intangible (Nota 7)	84
Inmovilizado material (Nota 8)	17
Inversiones financieras a largo plazo	13
Existencias	67
Efectivo y otros activos líquidos equivalentes (Nota 12)	18
Activos clasificados como mantenidos para la venta	199
Pasivos	
Deudas a largo y corto plazo	75
Acreeedores comerciales y otras cuentas a pagar	176
Pasivos vinculados con activos mantenidos para la venta	251
Activos netos directamente asociados al grupo enajenable	(15)

22. Hechos posteriores

La Sociedad Dominante del Grupo, Pangaea Oncology S.A., el 1 de Julio de 2024 comunicó ser el beneficiario de una subvención a fondo perdido de HADEA (European Health and Digital Agency de la UE para el Proyecto SPACETIME (Spatial Analysis of Cancer Evolution in the Tumour Immune Micro Environment) por importe de 623.396 euros.

El 26 de julio de 2024 se aprobó en Junta General Extraordinaria el aumento de capital por importe de hasta 9.878.683,86 euros a suscribir mediante aportaciones dinerarias. Como resultado, el 16 de agosto de 2024 se acordó la emisión de 3.924.789 acciones nuevas de la Sociedad Dominante, totalmente y emitidas por importe de 6.358.159 euros.

El 8 de octubre de 2024 la Sociedad comunicó el acuerdo de compraventa de participaciones sociales en virtud de la cual Pangaea transmitía la totalidad de las participaciones que poseía de la mercantil Quenet Torrent Institute, S.L. y que suponían el 75% de esta última. El precio de la transacción ha ascendido a 364.762,20 euros

PANGAEA ONCOLOGY, S.A. Y SOCIEDADES DEPENDIENTES

Notas explicativas correspondientes al periodo de 6 meses terminado el 30 de junio de 2024

(Expresado en euros)

y ha sido satisfecha mediante la entrega de 214.566 acciones de Pangaea que ostentaba International Advanced Surgery Barcelona, S.L.P.

Salvo por lo indicado anteriormente, no se han producido otros hechos posteriores relevantes sobre los cuales se deba informar desde la fecha de los estados financieros intermedios consolidados, esto es, 30 de junio de 2024 hasta la fecha de formulación de los mismos.

En Barcelona, a 30 de octubre de 2024

PANGAEA ONCOLOGY, S.A. Y SOCIEDAD DEPENDIENTE
Informe de gestión consolidado correspondiente al periodo de 6 meses terminado el 30 de junio de 2024

1. Evolución de los Negocios y situación del Grupo

La cifra de negocios del Grupo ha incrementado en un 190,6% este ejercicio en relación con el mismo periodo del ejercicio anterior (6.496 vs 2.235 miles de euros). Los ingresos de gestión asistencial han crecido un 240,6% (5.732 vs 1.683 miles de euros) debido a la incorporación en el perímetro de consolidación de los ingresos provenientes de las sociedades International Institute of Breast Cancer, S.L.(IBCC), International Oncology Bureau, S.L. (IOB) y Pectus Respiratory Health, S.L.(PECTUS). El cómputo global de los ingresos provenientes de los acuerdos con la industria farma ha sufrido un incremento de un 38,2% (763 vs 552 mil de euros) debido al corte de operaciones de los contratos con empresas farmacológicas. El Grupo prevé tener una tendencia de crecimiento significativo en los ejercicios futuros, debido a la existencia de sinergias por la incorporación en el perímetro de consolidación de las sociedades nombradas anteriormente y a la aceleración de pacientes tratados en relación a los acuerdos comerciales en la actividad de la división clínico – asistencial y el incremento significativo en la contratación de servicios de laboratorio para compañías farmacéuticas.

El grupo ha incrementado el importe neto de la cifra de negocios en 4.260 miles de euros (6.496 vs 2.235 miles de euros) así como un incremento de la activación de trabajos realizados por la empresa para su activo por importe de 139 miles de euros (15,3%, 1.056 miles de euros vs 914 miles de euros).

Asimismo, se ha producido un incremento de la dotación por amortización del inmovilizado por importe de 605 miles de euros (93,5%, 1.252 miles de euros vs 647 miles de euros) y un incremento de otros gastos de explotación por importe de 1.005 miles de euros (82,5%, 2.223 miles de euros vs 1.218 miles de euros) arrojando un Ebitda de 230 miles de euros negativos vs los 318 miles de euros negativos del ejercicio anterior.

El Grupo ha obtenido un resultado de explotación negativo por importe de 1.491 miles de euros (54,6% menor que durante el mismo periodo del ejercicio 2022) como consecuencia del incremento en aprovisionamientos por importe de 186 miles de euros (23,6%, 972 miles de euros vs 786 miles de euros) y al incremento en gastos de personal (159%, 4.650 miles de euros vs 1.796 miles de euros). El incremento de todas las partidas viene dado principalmente por la incorporación al perímetro de consolidación de las sociedades nombradas anteriormente.

Lo indicado en los párrafos precedentes, junto con otros indicadores que exponemos a continuación, explica la evolución y situación del Grupo al cierre del primer semestre de 2024.

El Grupo cuenta con un total activo de 26.868 miles de euros, de los cuales un 68,9% corresponde a activo no corriente de la empresa, en su mayor parte corresponde a su inmovilizado intangible, y el resto al activo corriente cuyas partidas más significativas, son los deudores comerciales e inversiones financieras a corto plazo, que suponen el 25,7% del total activo, y el saldo de tesorería supone el 2,3% del total del activo.

En cuanto al pasivo del Grupo, el Patrimonio Neto asciende a 16.921 miles de euros, habiéndose producido una disminución de un 9,6% respecto al ejercicio anterior. El resto del pasivo se reparte entre la financiación de entidades de crédito y otros créditos a largo plazo, que suponen el 6,7% del total patrimonio neto y pasivo, y el pasivo corriente un 26,9%, de los cuales aproximadamente el 14% corresponde fundamentalmente a deuda con entidades financieras y otros pasivos financieros y el 11,5% a deuda con acreedores comerciales y otras cuentas a pagar.

El Grupo ha disminuido en 716 miles de euros (89,5%) su resultado consolidado, obteniendo un Resultado Neto negativo (1.516 miles de euros de pérdida vs 800 miles de euros de beneficio), fundamentalmente como consecuencia del incremento de los aprovisionamientos, otros gastos de explotación como consecuencia de la ampliación del perímetro de consolidación del Grupo y de la dotación por amortización del inmovilizado y pese al incremento de su cifra de negocio.

PANGAEA ONCOLOGY, S.A. Y SOCIEDAD DEPENDIENTE
Informe de gestión consolidado correspondiente al periodo de 6 meses terminado el 30 de junio de 2024

Los siguientes indicadores permiten apoyar los comentarios que sobre la evolución y situación del Grupo hacemos a lo largo de este Informe:

- **Solvencia a corto plazo:** nos indica la capacidad del Grupo para afrontar sus obligaciones a corto plazo; y se calcula dividiendo el activo corriente por el pasivo corriente. Con un valor de 1,15 al cierre del primer semestre de 2024.
- **Solvencia Total o Garantía:** con un valor de 2,70 obtenido como el cociente entre el Activo Total y el Exigible Total, nos indica que el Grupo tiene la capacidad suficiente para responder ante sus acreedores por todas sus deudas.
- **Endeudamiento a largo plazo:** indica la proporción de las deudas a largo plazo respecto a los recursos propios, con un porcentaje del 16,05% al cierre del primer semestre de 2024.
- **Equilibrio financiero a largo plazo:** obtenido por el cociente entre el Patrimonio Neto y el activo no corriente, con un valor del 91,37% al cierre del primer semestre de 2024 (100,91% al cierre del ejercicio 2023).
- **Rentabilidad económica:** obtenida como cociente entre el resultado de explotación y el Total Activo, nos mide la capacidad efectiva del Grupo para remunerar los capitales invertidos, ya que el resultado considerado lo es antes de intereses e impuestos y por tanto para eliminar la influencia de las diversas formas de financiación. Al cierre del primer semestre de 2023 con un valor de -4,39%, representa la rentabilidad por cada 100 unidades de inversión en sus activos.
- **Rentabilidad financiera o rentabilidad del capital:** calculada por el cociente entre el resultado final y el Patrimonio Neto del ejercicio, con un valor de -5,95 % mide la rentabilidad del capital o rentabilidad que obtienen los accionistas, medida sobre el valor en libros del Grupo. En este aspecto, debe destacarse que teniendo en consideración la actividad a la que se dedica el Grupo, su valoración real es significativamente superior a su valor en libros.

2. Periodo medio de pago:

El periodo medio de pago a proveedores del Grupo asciende a 124 días comparado con los 93 días al cierre del ejercicio 2023. El Grupo estima que el periodo medio de pago mejorará en los próximos meses.

3. Principales riesgos e incertidumbres:

El Grupo no tiene riesgos e incertidumbres que puedan poner en cuestión su continuidad y que no estén reflejados en las cuentas anuales, en línea con todo lo comentado en el primer apartado de este informe y de acuerdo a lo reflejado en el apartado sexto.

Igualmente, no existen litigios que pudieran suponer pérdidas al Grupo.

No obstante, a lo expresado anteriormente, cabe destacar los principales factores de riesgo a los cuales el Grupo podría tener que enfrentarse:

1. Riesgos relacionados con el negocio y la estrategia del Grupo:

- Potencial pérdida de personal clave;
- Competencia en investigación;
- Concentración de clientes;
- Límites en la posición negociadora con multinacionales;
- Product and Service Liability.

PANGAEA ONCOLOGY, S.A. Y SOCIEDAD DEPENDIENTE

Informe de gestión consolidado correspondiente al periodo de 6 meses terminado el 30 de junio de 2024

2. Riesgos relacionados con el negocio y la estrategia del Instituto Oncológico Dr. Rosell, S.L.:

- Cambios estratégicos en Grupo Quirónsalud;
- Presión de precios de mutuas aseguradoras;
- Situación de la política sanitaria en España;
- Praxis clínica;
- Protección de datos.

3. Riesgos del negocio y estrategia de análisis molecular:

- Protección de conocimiento;
- Ciclo de desarrollo de I+D+i;
- Riesgo de obsolescencia tecnológica;
- Riesgo de patentes;
- Riesgo medioambiental.

4. Gestión social del Grupo:

La plantilla media del Grupo se sitúa en 151 vs los 53 del mismo periodo del ejercicio anterior.

El incremento en el gasto de personal ha sido principalmente consecuencia de la ampliación del perímetro de consolidación y por otro lado como consecuencia de dotar al Grupo de la estructura óptima y personal clave para el objetivo de cumplir sus planes de rentabilidad orgánica.

El Grupo considera que ha adaptado su estructura de personal al nivel óptimo para mantener la capacidad productiva adecuada a las expectativas de negocio para los próximos ejercicios.

El Grupo continúa con la divulgación de su política empresarial en materia de prevención de riesgos laborales, la cual recoge su estructura organizativa, las responsabilidades, los procedimientos y funciones en esta materia.

Los niveles de absentismo laboral, sobre todo debidos a bajas laborales por enfermedad o accidentes, se mantienen en unos niveles muy bajos, no habiéndose producido hasta la fecha ningún accidente de carácter grave o muy grave.

La política de tipo medioambiental cumple con todos aquellos requisitos que exige la legislación vigente en cada momento.

En línea con nuestra política de mejora y perfeccionamiento de los procesos administrativos y productivos, así como del pleno cumplimiento de la legislación vigente, se vienen realizando, con la periodicidad que en cada caso requiere, las siguientes actuaciones:

- Auditoría limitada semestral
- Auditoría anual de las cuentas anuales consolidadas del ejercicio, que se enmarca en el contexto de lo establecido en el Texto Refundido de la Ley de Auditoría de cuentas (RDL 1/2011, de 1 de julio).
- El laboratorio del Grupo mantiene la acreditación de la Entidad Nacional de Acreditación (ENAC), en Standard ISO 15189:2007 en muestras de tejido y sangre (Biopsia Líquida).
- Cumplimiento de la normativa en materia de protección de datos, según establece la Ley Orgánica 19/1999, de 13 de diciembre, de Protección de Datos de Carácter Personal (LOPD).

PANGAEA ONCOLOGY, S.A. Y SOCIEDAD DEPENDIENTE

Informe de gestión consolidado correspondiente al periodo de 6 meses terminado el 30 de junio de 2024

- De igual manera y de acuerdo a lo comentado en un apartado anterior el Grupo aplica lo establecido en la Ley de prevención de riesgos laborales.

Adicionalmente a lo anterior, el Grupo ha implementado ERP y sistemas de control y trazabilidad de laboratorio (LIMS), de reconocido prestigio (SAP y Labware) que permitirán mejorar la optimización de los recursos empleados en el desarrollo de sus actividades.

5. Actividades en materia de Investigación y Desarrollo:

El Grupo ha realizado durante el primer semestre 2024, inversiones en materia de investigación y desarrollo por importe de 1.053 miles de euros, lo cual supone un incremento del 15,3% respecto al mismo periodo del ejercicio anterior.

Dentro de las partidas de I+D caben destacar las siguientes actividades durante el ejercicio:

- Desarrollo de nuevas herramientas de diagnóstico, mediante la validación de genes adicionales dentro de su tecnología *core*, sobre la que se basa su tecnología de diagnóstico, conocida como Biopsia Líquida.
- Validaciones de nuevos biomarcadores y anticuerpos y ampliación significativa del portafolio de líneas celulares.

6. Adquisiciones de instrumentos de patrimonio propio:

Como consecuencia de las obligaciones derivadas de la normativa de BME Growth el contrato de liquidez de la sociedad pasó a ser de titularidad de Pangaea en octubre de 2020 con un saldo inicial en dicha fecha de 111.111 acciones. Al cierre del primer semestre del ejercicio 2024 el saldo era de 58.782 acciones (46.500 acciones al cierre del ejercicio 2023).

7. Hechos posteriores:

La Sociedad Dominante del Grupo, Pangaea Oncology, el 01 de Julio de 2024 comunicó ser el beneficiario de una subvención a fondo perdido de HADEA (European Health and Digital Agency de la UE para el Proyecto SPACETIME (Spatial Analysis of Cancer Evolution in the Tumour Immune Micro Environment) por importe de 623.396 euros.

El 26 de julio de 2024 se aprobó en Junta General Extraordinaria el aumento de capital por importe de hasta 9.878.683,86 euros a suscribir mediante aportaciones dinerarias.

El 16 de agosto de 2024 se acordó la emisión de 3.924.789 acciones nuevas de la sociedad totalmente desembolsadas procedentes de la ampliación de capital dineraria de julio de 2024, emitidas por importe de 6.358.159 euros.

El 8 de octubre de 2024 la Sociedad comunicó el acuerdo de compraventa de participaciones sociales en virtud de la cual Pangaea transmitía la totalidad de las participaciones que ostentaba de la mercantil Quenet Torrent Institut, S.L. y que suponían el 75% de esta última. El precio de la transacción ha ascendido a 364.762,20 euros y ha sido satisfecha mediante la entrega de 214.566 acciones de Pangaea.

Salvo por lo indicado anteriormente, no se han producido otros hechos posteriores relevantes sobre los cuales se deba informar desde la fecha de los estados financieros intermedios consolidados, esto es, 30 de junio de 2024 hasta la fecha de formulación de los mismos.

En Barcelona, a 30 de octubre de 2024








PANGAEA ONCOLOGY, S.A. Y SOCIEDADES DEPENDIENTES

Formulación de los estados financieros intermedios consolidados correspondientes al periodo de seis meses terminado el 30 de junio de 2024 e Informe de Gestión Intermedio Consolidado






**FORMULACIÓN DE LOS ESTADOS FINANCIEROS INTERMEDIOS CONSOLIDADOS
CORRESPONDIENTES AL PERIODO DE SEIS MESES TERMINADO EL 30 DE JUNIO DE 2024 E
INFORME DE GESTIÓN INTERMEDIO CONSOLIDADO**

Con fecha 30 de octubre de 2024, el consejo de administración formula los presentes estados financieros intermedios consolidados del periodo de 6 meses finalizado el 30 de junio de 2024 de Pangaea Oncology, S.A., y Sociedades Dependientes integrados por el balance de situación consolidado intermedio, la cuenta de pérdidas y ganancias consolidada intermedia, el estado de cambios en el patrimonio neto consolidado intermedio, el estado de flujos de efectivo consolidado intermedio, la memoria consolidada intermedia y el informe de gestión consolidado, que se hallan extendidos en 52 hojas de papel con numeración correlativa.

En prueba de conformidad firman a continuación con indicación de su nombre y cargo los distintos consejeros asistentes, personalmente y/o debidamente representados, a la reunión del consejo de administración de fecha 30 de octubre de 2024.

NOMBRE / DENOMINACIÓN	CARGO	FIRMA
TOPGENETICS, S.L., representada por D. Rafael Rosell Costa	Presidente	
BIOLIFEPAT, S.L.U., representada por D. Santiago Ramón y Cajal Agüeras.	Vicepresidente	
D. Javier Rivela Rodríguez	Vocal / consejero delegado	
MAECTORAX, S.L.U., representada por D. José Mestre Alcácer.	Vocal	
D. Luis Barcelona Escartín	Vocal	
DIRECT INVESTMENTS, S.L., Representada por D. Rafael López-Diéguez Gamoneda	Vocal	
INVERSIONES ORENSANAS DE PATRIMONIO, S.L., representada por D. Camilo López Vázquez	Vocal	

PANGAEA ONCOLOGY, S.A. Y SOCIEDADES DEPENDIENTES
Formulación de los estados financieros intermedios consolidados correspondientes al periodo de seis meses terminado el 30 de junio de 2024 e Informe de Gestión Intermedio Consolidado

<p>INVERSIONES INDUSTRIALES SERPIS, S.L., representada por Dña. Carolina Pascual Bernabéu</p>	<p>Vocal</p>	
<p>IDEAS DE BOMBERO, S.L., representada por D. Alfonso Francisco Hidalgo Enguix</p>	<p>Vocal</p>	
<p>D. Ramón Raventós Basagoiti</p>	<p>Vocal</p>	<p>Ramón Raventós Basagoiti</p>
<p>D. Miquel Àngel Bonachera Sierra</p>	<p>Vocal</p>	
<p>ELÉCTRICA DEL OESTE, S.L., representada por D. Alfonso Pitarch Rodríguez</p>	<p>Vocal</p>	
<p>IRIGEN, S.L., representada por D. Carlos Gustavo Genzor Asín</p>	<p>Vocal</p>	<p>Carlos Gustavo Genzor Asín</p>
<p>PROYECTE ASFODEL, S.L., representada por Dña. Eva Gallés Gabarró</p>	<p>Vocal</p>	

LUIS DIEGO FERREIRO RUBIO, secretario no miembro del consejo de administración de la entidad mercantil denominada **PANGAEA ONCOLOGY, S.A.** (en adelante, la “**Sociedad**”), con C.I.F. A-64353584,

CERTIFICO

- I. Que, según consta en el libro de actas, el 30 de octubre de 2024 se celebró una reunión del consejo de administración de la Sociedad y se aprobó por unanimidad de todos sus miembros asistentes a dicha reunión, presentes y/o representados, no habiéndose opuesto ningún consejero a este procedimiento, la formulación de los Estados Financieros Intermedios Consolidados del grupo de la Sociedad correspondientes al ejercicio intermedio a 30 de junio de 2024. A los efectos oportunos se deja expresa constancia de que todos los miembros del consejo de administración asistentes a la reunión, presentes y/o representados, manifestaron su conformidad en relación con los referidos documentos.
- II. Que, los referidos documentos han sido firmados por todos los miembros del consejo de administración de la Sociedad mediante el sistema de firma electrónica DocuSign.

Y PARA QUE ASÍ CONSTE, expido la presente certificación, en Zaragoza, a 31 de octubre de 2024.

Secretario no consejero



Luis Diego Ferreiro Rubio

PANGAEA ONCOLOGY, S.A.
Balance de situación al 30 de junio de 2024
(Expresado en euros)

ACTIVO	31.12.2023 ⁽¹⁾	30.06.2024
A) ACTIVO NO CORRIENTE	19.090.074	19.471.222
I. Inmovilizado intangible.	10.215.797	10.590.572
1. Desarrollo.	9.179.496	9.643.685
3. Patentes, licencias, marcas y similares.	1.022.683	911.911
5. Aplicaciones informáticas.	13.618	34.976
II. Inmovilizado material.	492.925	470.394
2. Instalaciones técnicas, maquinaria, y otro inmovilizado material.	492.925	470.394
IV. Inversiones en empresas del grupo y asociadas a largo plazo.	5.644.299	5.673.154
1. Instrumentos de patrimonio.	5.162.311	5.162.311
2. Créditos a empresas.	481.987	510.842
V. Inversiones financieras a largo plazo.	44.871	44.920
1. Instrumentos de patrimonio.	3.346	3.346
2. Créditos a terceros.	-	-
5. Otros activos financieros.	41.525	41.574
VI. Activos por impuesto diferido.	2.692.183	2.692.183
B) ACTIVO CORRIENTE	14.249.698	13.490.946
II. Existencias.	388.830	571.371
1. Comerciales.	272.887	455.428
6. Anticipos a proveedores	115.943	115.943
III. Deudores comerciales y otras cuentas a cobrar.	11.833.821	11.326.298
1. Clientes por ventas y prestaciones de servicios.	1.248.577	938.392
2. Clientes, empresas del grupo, y asociadas.	10.128.202	10.128.202
5. Activos por impuesto corriente.	309.729	175.454
6. Otros créditos con las Administraciones Públicas.	147.313	84.250
IV. Inversiones en empresas del grupo y asociadas a corto plazo.	35.813	35.813
2. Créditos a empresas.	35.813	35.813
V. Inversiones financieras a corto plazo.	1.411.321	1.411.321
2. Créditos a empresas.	-	-
5. Otros activos financieros.	1.411.321	1.411.321
VI. Periodificaciones a corto plazo.	28.433	28.250
VII. Efectivo y otros activos líquidos equivalentes.	551.481	117.893
1. Tesorería.	551.481	117.893
TOTAL ACTIVO (A + B)	33.339.772	32.962.168

⁽¹⁾ Cifras reexpresadas a octubre de 2024

PANGAEA ONCOLOGY, S.A.
Balance de situación al 30 de junio de 2024
(Expresado en euros)

PATRIMONIO NETO Y PASIVO	31.12.2023 ⁽¹⁾	30.06.2024
A) PATRIMONIO NETO	17.892.665	14.799.641
A-1) Fondos propios.	17.197.667	14.153.992
I. Capital.	609.795	609.795
1. Capital escriturado.	609.795	609.795
II. Prima de emisión.	28.506.118	28.506.118
III. Reservas.	(2.437.718)	(2.333.378)
1. Legal y estatutarias.	10.383	10.383
2. Otras reservas.	(2.448.101)	(2.343.761)
IV. (Acciones y participaciones en patrimonio propias).	(453.812)	(107.541)
V. Resultados de ejercicios anteriores.	(4.735.407)	(9.531.512)
2. (Resultados negativos de ejercicios anteriores).	(4.735.407)	(9.531.512)
VII. Resultado del ejercicio	(4.796.105)	(2.989.490)
IX. Otros instrumentos de patrimonio neto.	504.796	-
A-3) Subvenciones, donaciones y legados recibidos.	694.998	645.649
B) PASIVO NO CORRIENTE	2.424.759	3.521.930
I. Provisiones a largo plazo.	263.000	263.000
4. Otras provisiones.	263.000	263.000
II. Deudas a largo plazo.	1.573.530	1.511.985
2. Deuda con entidades de crédito.	683.319	681.935
5. Otros pasivos financieros.	890.211	830.050
III. Deudas con empresas del grupo y asociadas a largo plazo.	199.990	1.339.990
IV. Pasivos por impuesto diferido.	388.239	406.955
C) PASIVO CORRIENTE	13.022.348	14.640.597
II. Provisiones a corto plazo.	387.000	387.000
III. Deudas a corto plazo.	2.485.652	1.962.206
2. Deuda con entidades de crédito.	2.291.040	1.773.120
5. Otros pasivos financieros.	194.612	189.086
IV. Deudas con empresas del grupo y asociadas a corto plazo.	8.508.973	10.583.856
V. Acreedores comerciales y otras cuentas a pagar.	1.620.445	1.687.255
1. Proveedores	822.211	979.651
3. Acreedores varios.	436.375	390.408
4. Personal (remuneraciones pendientes de pago).	50.914	(18.185)
6. Otras deudas con las Administraciones Públicas.	280.634	305.073
7. Anticipos de clientes.	30.309	30.309
VI. Periodificaciones a corto plazo.	20.279	20.279
TOTAL PATRIMONIO NETO Y PASIVO (A + B + C)	33.339.772	32.962.168

⁽¹⁾ Cifras reexpresadas a octubre de 2024

PANGAEA ONCOLOGY, S.A.
Cuenta de pérdidas y ganancias al 30 de junio de 2024
(expresado en euros)

CUENTA DE PÉRDIDAS Y GANANCIAS	30.06.2023	30.06.2024
A) OPERACIONES CONTINUADAS	-	-
1. Importe neto de la cifra de negocios.	1.888.217	499.309
b) Prestaciones de servicios.	1.888.217	499.309
3. Trabajos realizados por la empresa para su activo.	913.537	1.053.023
4. Aprovisionamientos.	(566.466)	(521.201)
a) Consumo de mercaderías.	(286.053)	(332.723)
c) Trabajos realizados por otras empresas.	(280.413)	(188.478)
5. Otros ingresos de explotación.	247.137	921
a) Ingresos accesorios y otros de gestión corriente.	-	921
b) Subvenciones de explotación incorporadas al resultado del ejercicio.	247.137	-
6. Gastos de personal.	(1.795.827)	(2.295.540)
a) Sueldos, salarios y asimilados.	(1.467.297)	(1.887.235)
b) Cargas sociales.	(328.531)	(408.305)
7. Otros gastos de explotación.	(1.201.408)	(940.216)
a) Servicios exteriores.	(1.172.790)	(938.626)
b) Tributos.	(28.618)	(1.590)
c) Pérdidas, deterioro y variación de provisiones por operaciones comerciales	-	-
8. Amortización del inmovilizado.	(647.112)	(749.219)
9. Imputación de subvenciones de inmovilizado no financiero y otras.	85.932	65.798
12) Otros Resultados	1.209	(3.134)
a) Gastos excepcionales	(1.197)	(4.579)
b) Ingresos Excepcionales.	2.406	1.445
A.1) RESULTADO DE EXPLOTACIÓN (1+2+3+4+5+6+7+8+9+10+11+12)	(1.074.782)	(2.890.259)
12. Ingresos financieros.	233.448	2.577
b) De valores negociables y otros instrumentos financieros.	229.708	2.577
<i>b 1) De empresas del grupo y asociadas.</i>	-	-
13. Gastos financieros.	(60.362)	(101.815)
a) Por deudas con empresas del grupo y asociadas.	(36.848)	(16.204)
b) Por deudas con terceros.	(23.514)	(85.612)
15. Diferencias de cambio.	(330)	8
16. Deterioro y resultado por enajenaciones de instrumentos financieros.	-	-
a) Deterioros y pérdidas.	-	-
A.2) RESULTADO FINANCIERO (12+13+14+15+16)	172.756	(99.230)
A.3) RESULTADO ANTES DE IMPUESTOS (A.1+A.2)	(902.026)	(2.989.490)
17. Impuestos sobre beneficios.	63.719	-
A.4) RESULTADO DEL EJERCICIO PROCEDENTE DE OPERACIONES CONTINUADAS (A.3+17)	(838.308)	(2.989.490)
B) OPERACIONES INTERRUMPIDAS	-	-
A.5) RESULTADO DEL EJERCICIO (A.4+18)	(838.308)	(838.308)